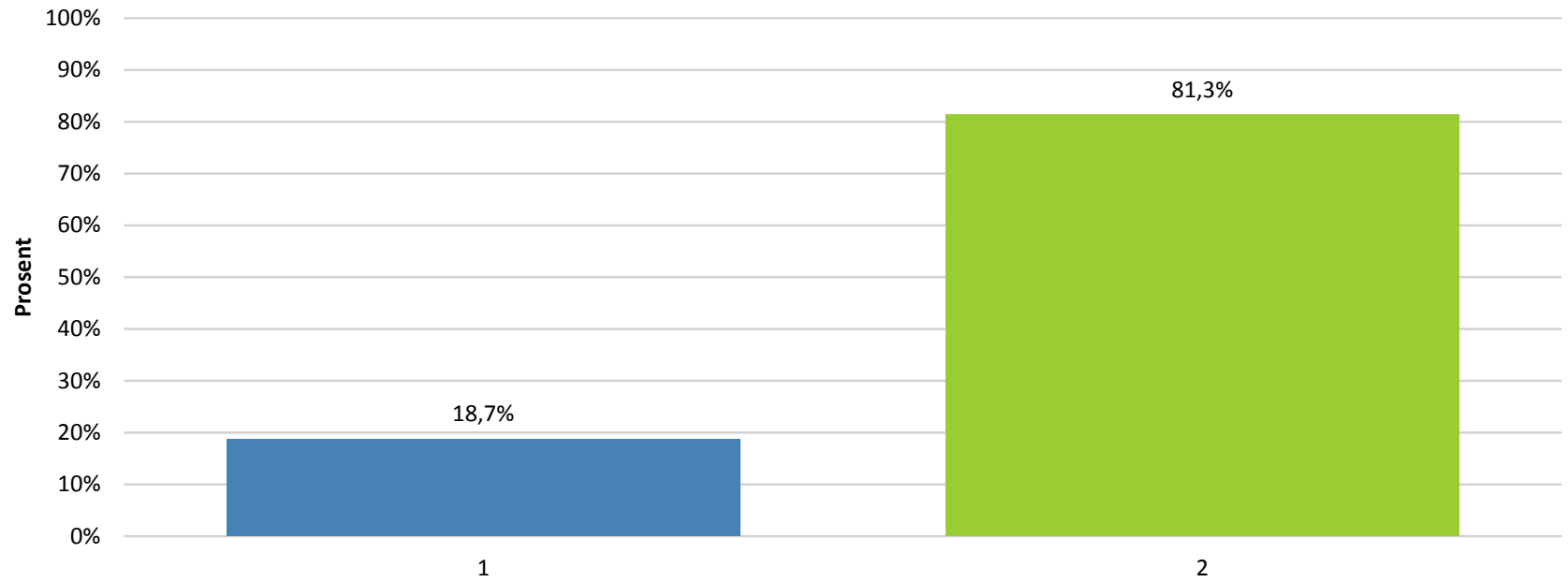


# 1. Interkommunal tjeneste?



Navn

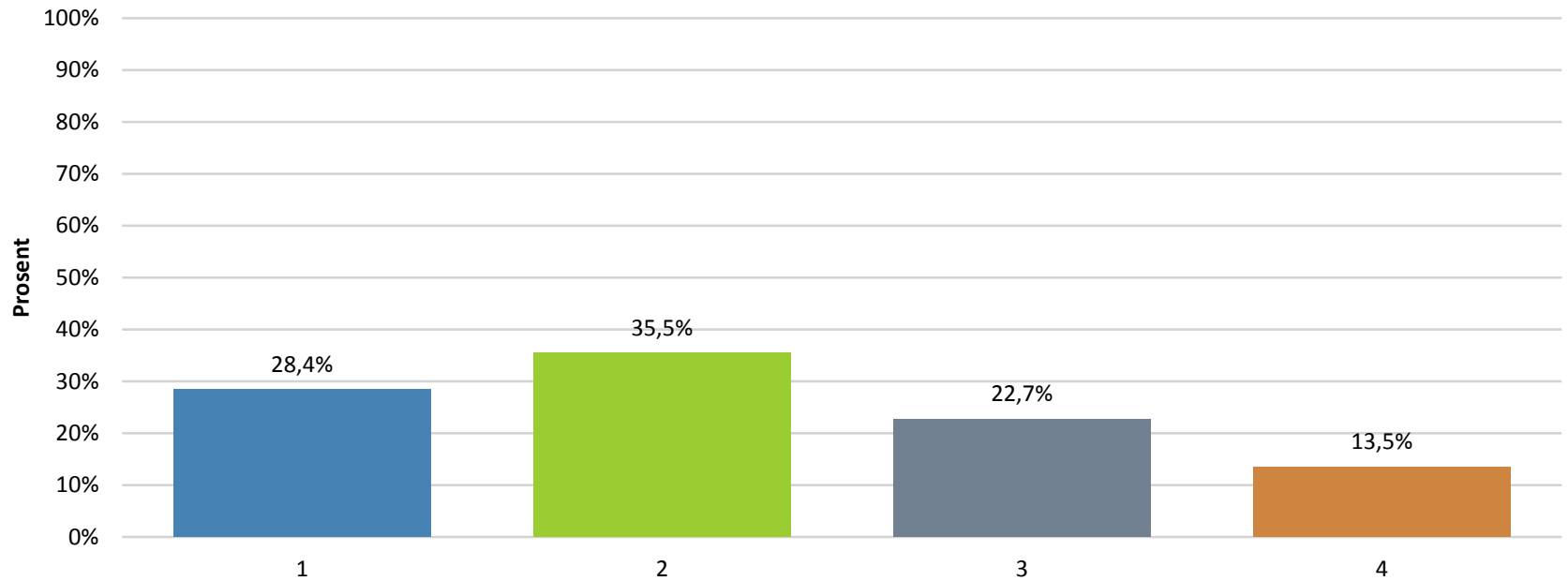
1

Ja

2

Nei

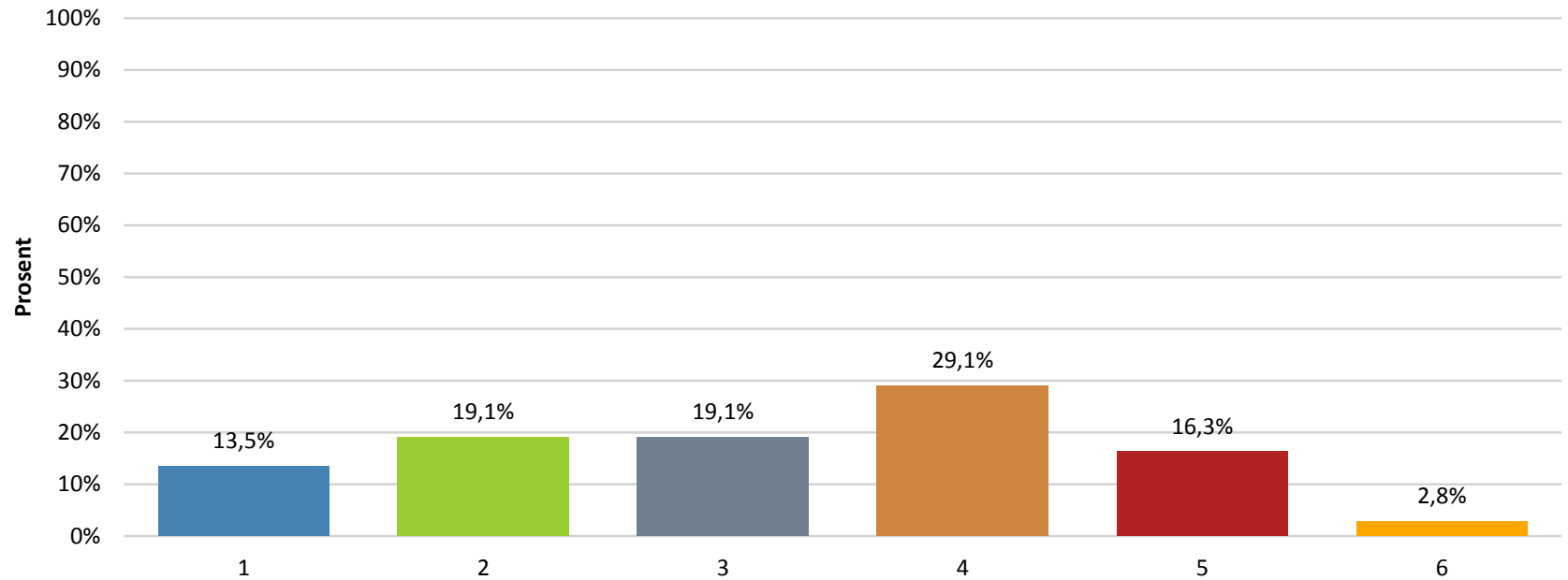
## 2. Hva er samlet folketall i området barneverntjenesten betjener?



### Navn

1	Færre enn 5.000 innbyggere
2	Mellom 5.000 og 15.000 innbyggere
3	Mellom 15.000 og 30.000 innbyggere
4	Over 30.000 innbyggere

### 3. Hvor mange fagstillinger (saksbehandling kostrafunkjon 244) hadde tjenesten ved siste Fylkesmannsrapportering?

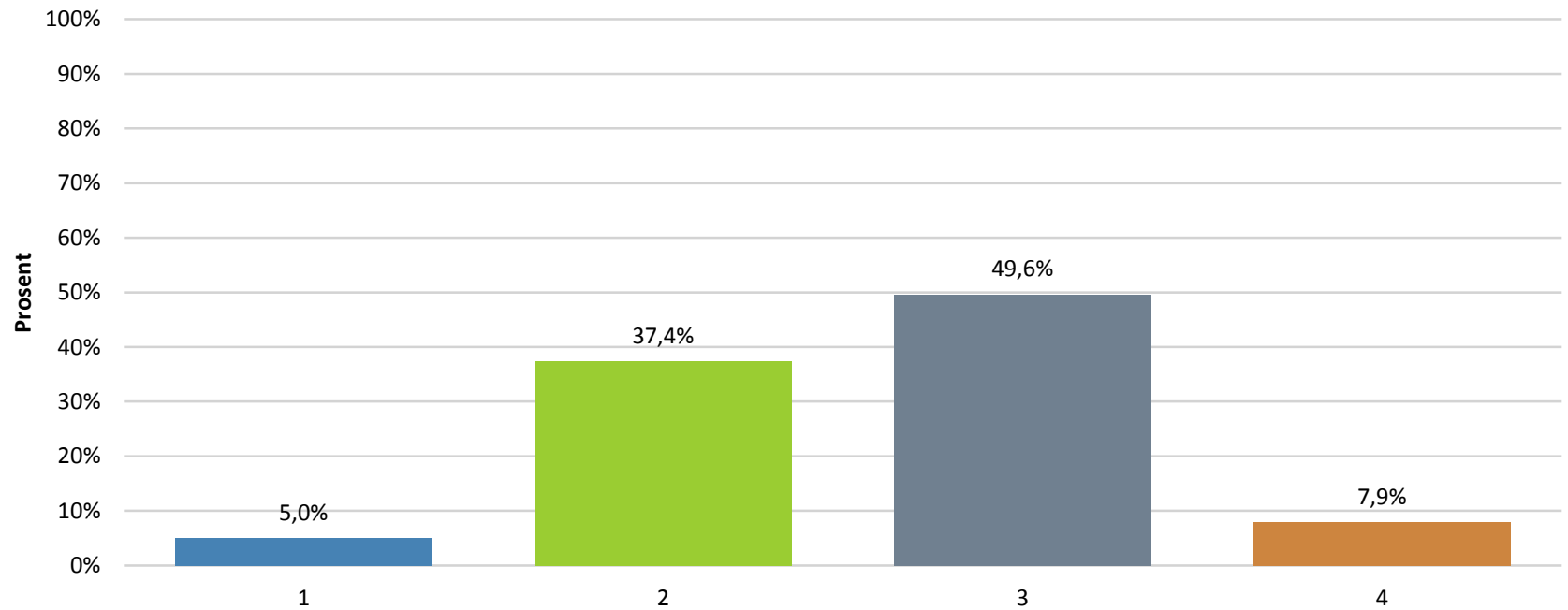


#### Navn

1	Under 3 årsverk
2	Mellom 3 og 4,9 årsverk
3	Mellom 5 og 9,9 årsverk
4	Mellom 10 og 19,9 årsverk
5	Mellom 20 og 49,9 årsverk
6	Over 50 årsverk

## 4. Hvor mange barn som bodde hjemme hadde hjelpetiltak fra din tjeneste ved siste fylkesmannsrapportering?

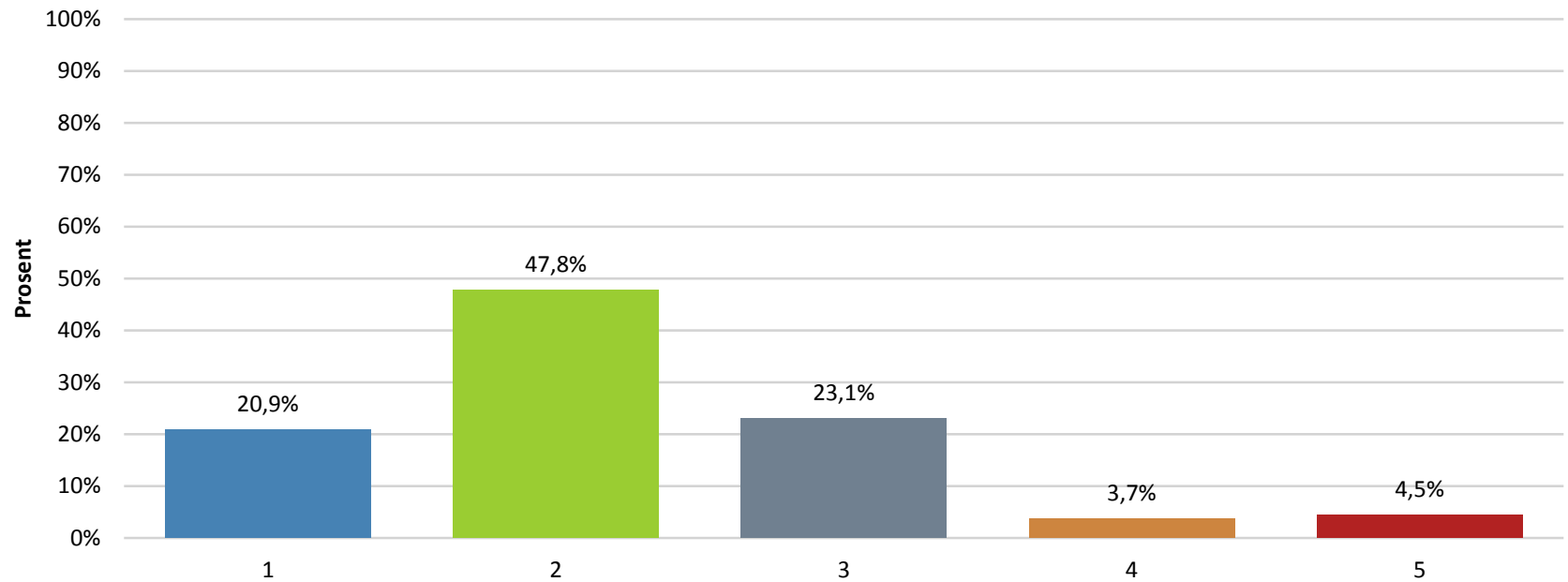
Til spørsmålet nedenfor: Ikke inkluder barn som er plassert etter bvl § 4-4 fjerde ledd



### Navn

1	Under 10 barn
2	Mellom 10 og 50 barn
3	Mellom 50 og 200 barn
4	Over 200 barn

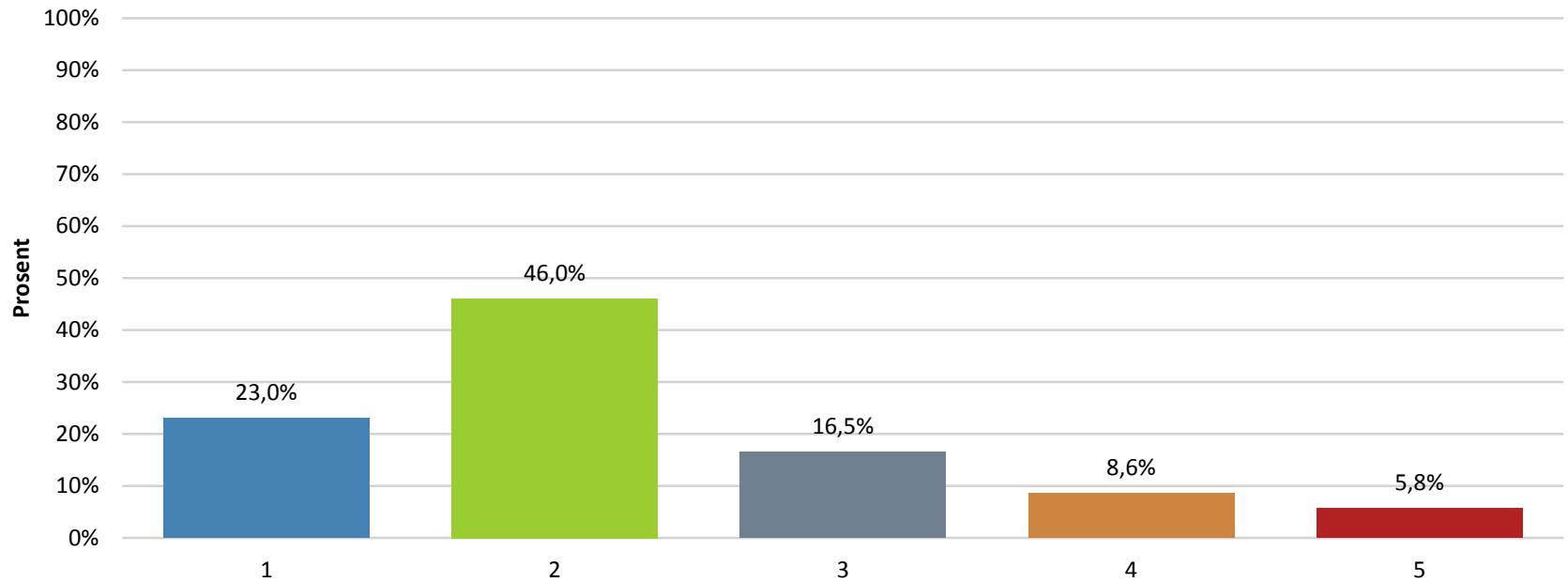
## 5. Hvor mye brukte tjenesten (regnskap 2013) på kjøp av hjelpetiltak i hjemmet fra Bufetat?



### Navn

1	0 kr.
2	Opp til 250.000 kr.
3	Mellom 250.001 og 1,0 mill kr.
4	Mellom 1,0 mill og 2,5 mill kr.
5	Over 2,5 mill kr.

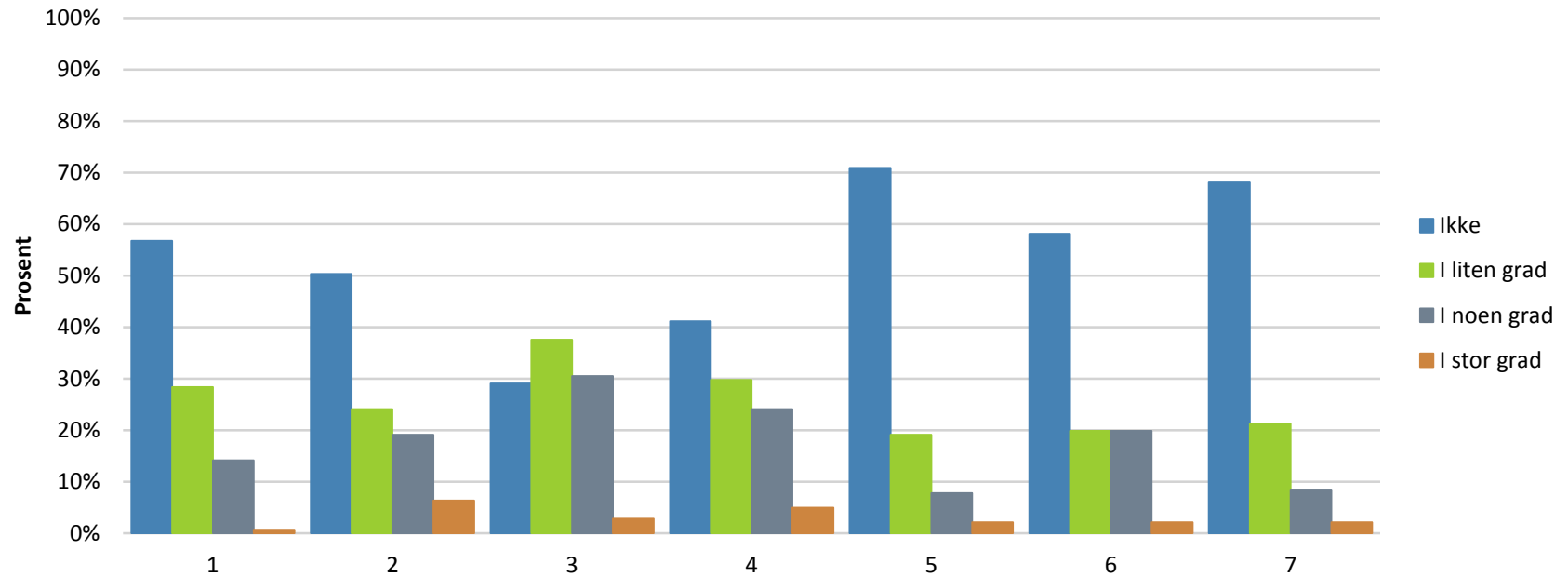
## 6. Hvor mye brukte tjenesten (regnskap 2013) på kjøp av hjelpetiltak i hjemmet fra private tilbydere? (OBS ikke ta med utgifter til tolk, advokat og oppdragstakere)



### Navn

1	0 kr.
2	Opp til 250.000 kr.
3	Mellom 250.001 og 1,0 mill kr.
4	Mellom 1,0 mill og 2,5 mill kr.
5	Over 2,5 mill kr.

## 7. I hvilken grad kjøpte (i 2013) kommunen følgende tiltak fra private/Bufetat?



### Navn

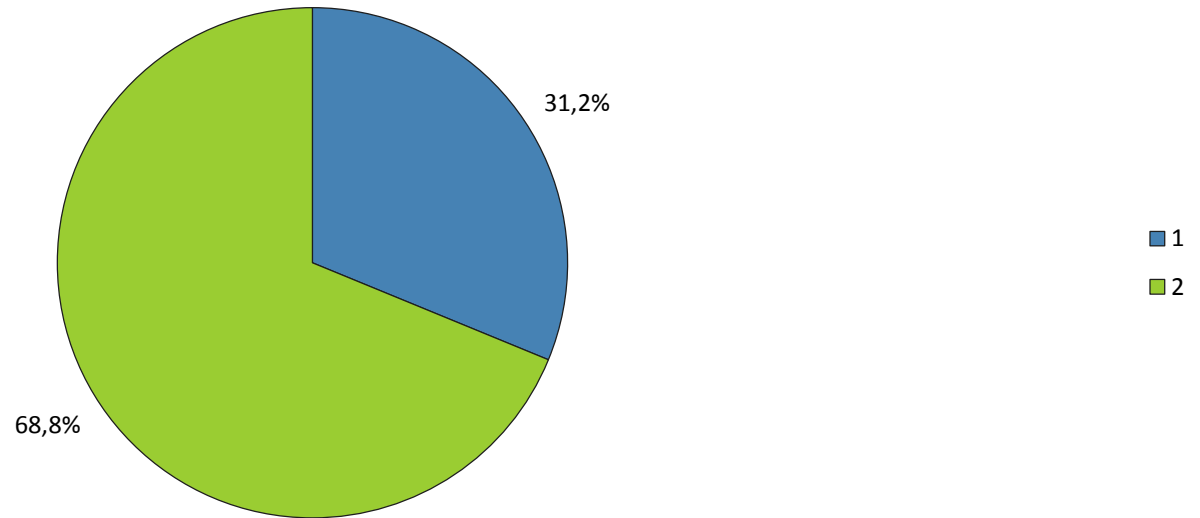
1	Praktisk bistand og hjelp
2	Generell familieveiledning
3	Manualbasert familieveiledning
4	Foreldre-barn institusjon
5	Psykologtjenester (ikke medregnet sakkyndig utredning)
6	Ettervernsoppfølging
7	Annet

## 7. I hvilken grad kjøpte (i 2013) kommunen følgende tiltak fra private/Bufetat?

	Ikke	I liten grad	I noen grad	I stor grad	N
<b>Praktisk bistand og hjelp</b>	56,7%	28,4%	14,2%	0,7%	141
<b>Generell familieveiledning</b>	50,4%	24,1%	19,1%	6,4%	141
<b>Manualbasert familieveiledning</b>	29,1%	37,6%	30,5%	2,8%	141
<b>Foreldre-barn institusjon</b>	41,1%	29,8%	24,1%	5,0%	141
<b>Psykologtjenester (ikke medregnet sakkyndig utredning)</b>	70,9%	19,1%	7,8%	2,1%	141
<b>Ettervernsoppfølging</b>	58,2%	19,9%	19,9%	2,1%	141
<b>Annet</b>	68,1%	21,3%	8,5%	2,1%	141

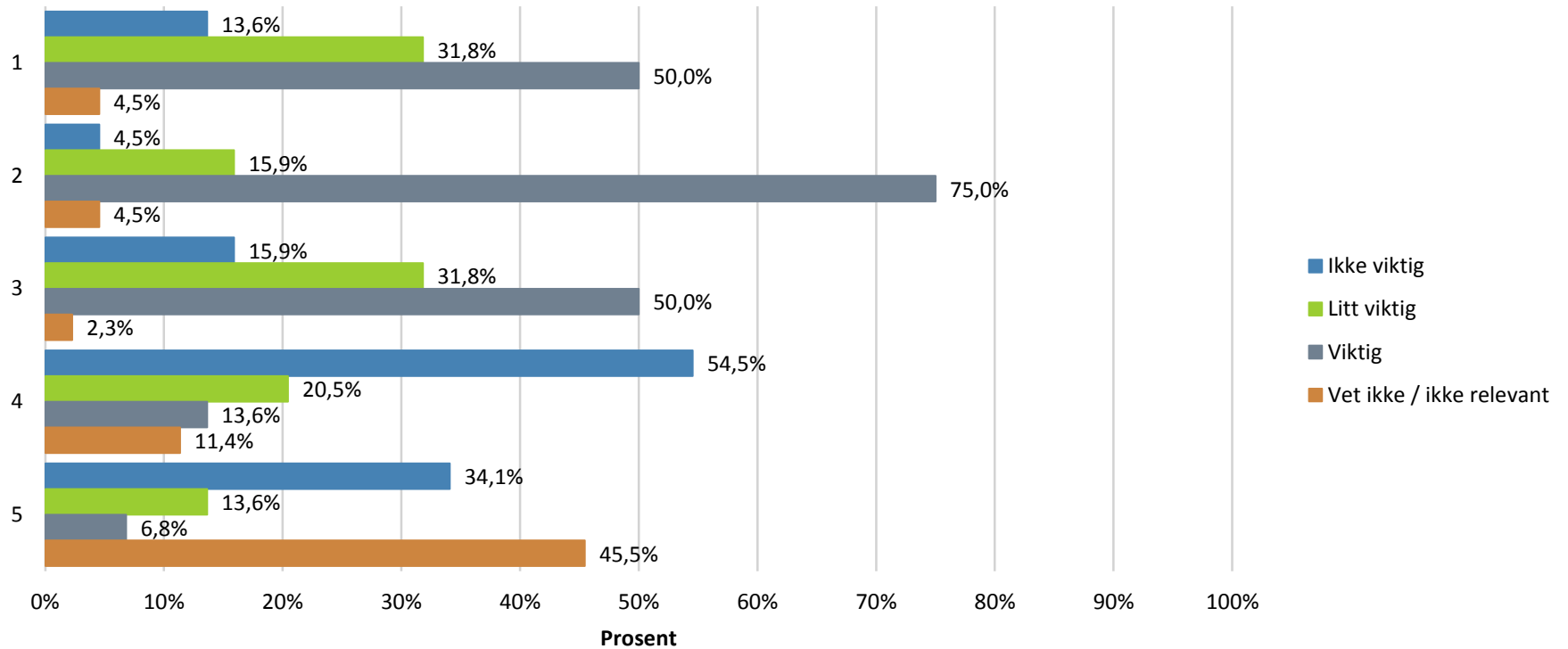


9. Kjøper kommunen i stor eller liten grad hjelpetiltak fra andre/private? Det vil si, er det ditt inntrykk at dere kjøper tjenester ofte eller sjelden?

**Navn**

1	Ofte kjøp fra andre
2	Sjelden kjøp fra andre

## 10. Ved ofte kjøp av hjelpetiltak, angi hvor viktig følgende forhold var:

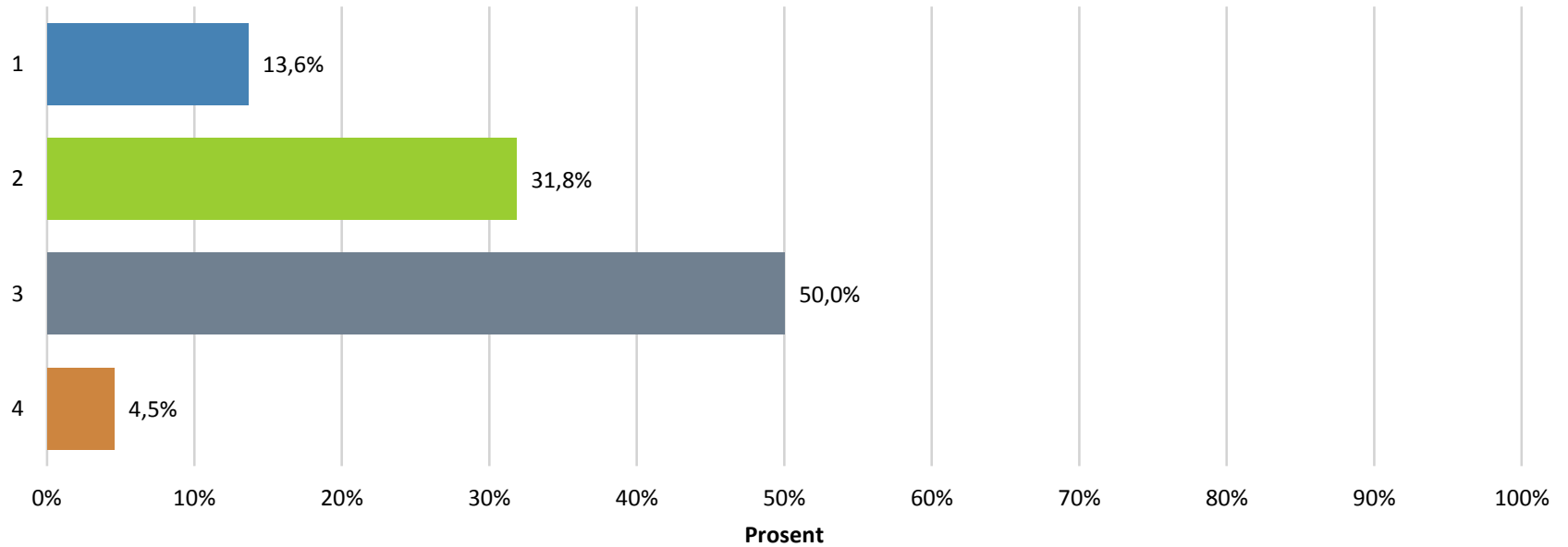


Navn	
1	Behov som følge av mangel på kompetanse i eget tiltaksapparat
2	Behov som følge av mangel på kapasitet i egen tjeneste
3	God tilgjengelighet på tiltak utenfor tjenesten (offentlig eller privat)
4	Bevisst strategi om primært kjøp fremfor å produsere selv
5	Annet

## 10. Ved ofte kjøp av hjelpetiltak, angi hvor viktig følgende forhold var:

	Ikke viktig	Litt viktig	Viktig	Vet ikke / ikke relevant	N
Behov som følge av mangel på kompetanse i eget tiltaksapparat	13,6%	31,8%	50,0%	4,5%	44
Behov som følge av mangel på kapasitet i egen tjeneste	4,5%	15,9%	75,0%	4,5%	44
God tilgjengelighet på tiltak utenfor tjenesten (offentlig eller privat)	15,9%	31,8%	50,0%	2,3%	44
Bevisst strategi om primært kjøp fremfor å produsere selv	54,5%	20,5%	13,6%	11,4%	44
Annet	34,1%	13,6%	6,8%	45,5%	44

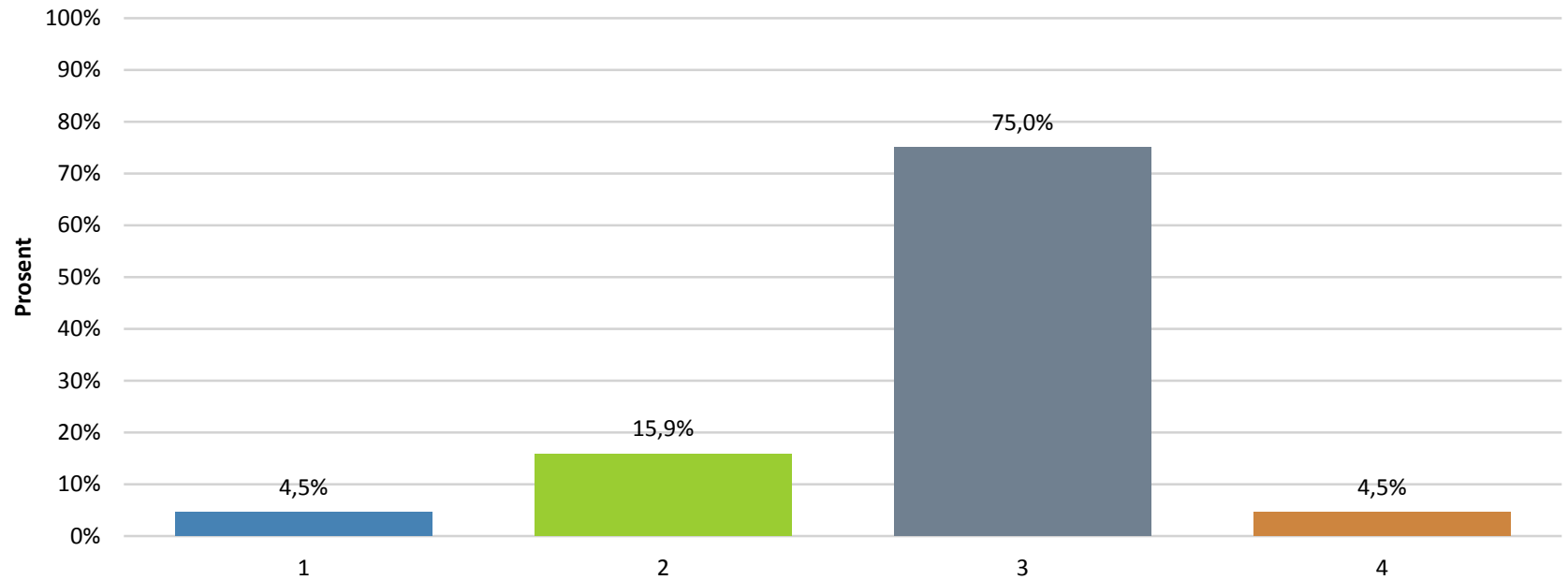
## 11. Behov som følge av mangel på kompetanse i eget tiltaksapparat



### Navn

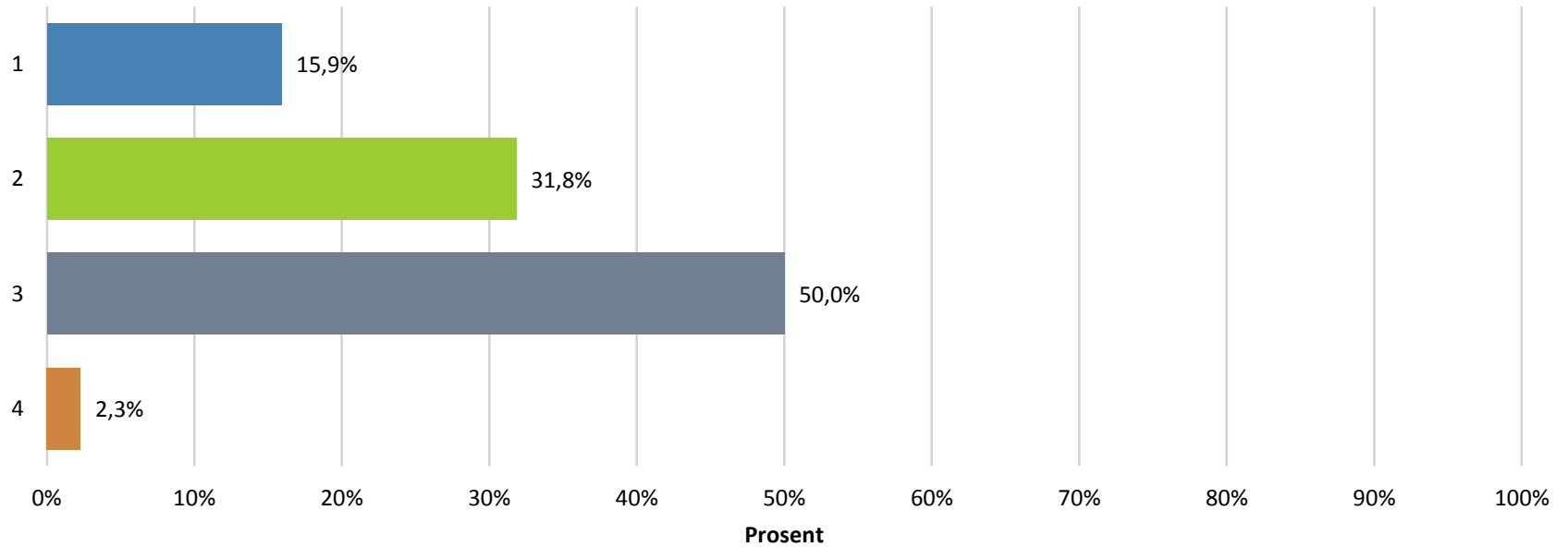
1	Ikke viktig
2	Litt viktig
3	Viktig
4	Vet ikke / ikke relevant

## 12. Behov som følge av mangel på kapasitet i egen tjeneste



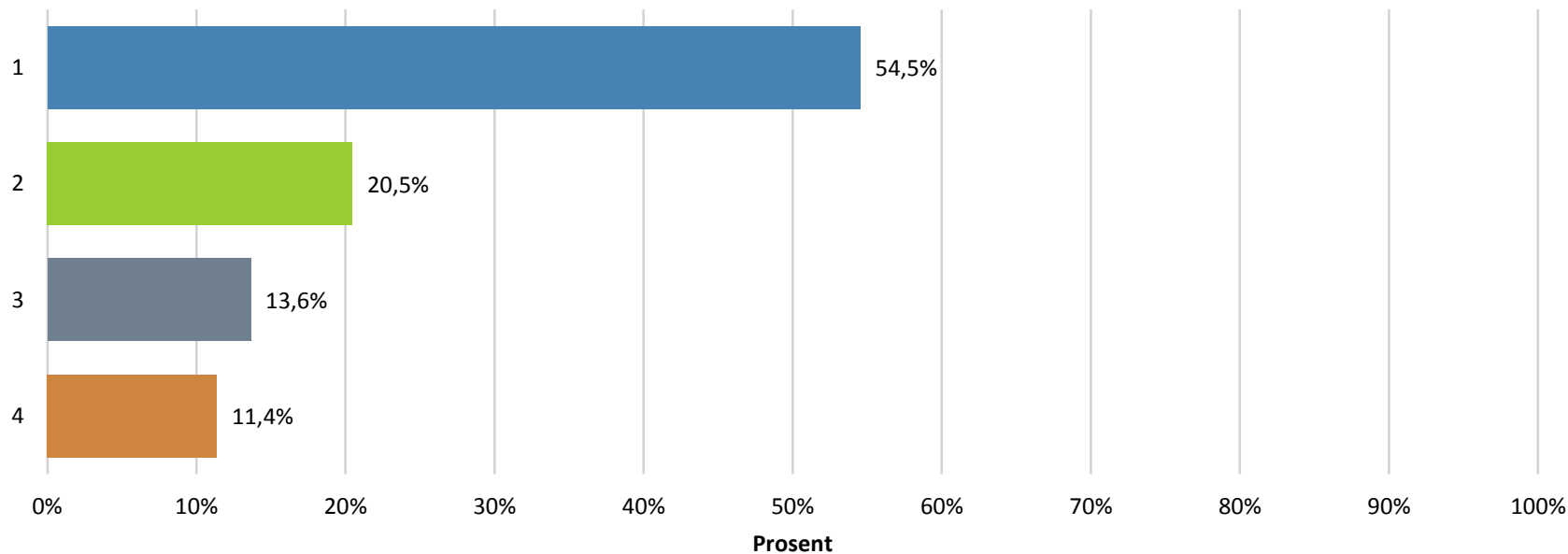
	Navn
1	Ikke viktig
2	Litt viktig
3	Viktig
4	Vet ikke / ikke relevant

### 13. God tilgjengelighet på tiltak utenfor tjenesten (offentlig eller privat)

**Navn**

1	Ikke viktig
2	Litt viktig
3	Viktig
4	Vet ikke / ikke relevant

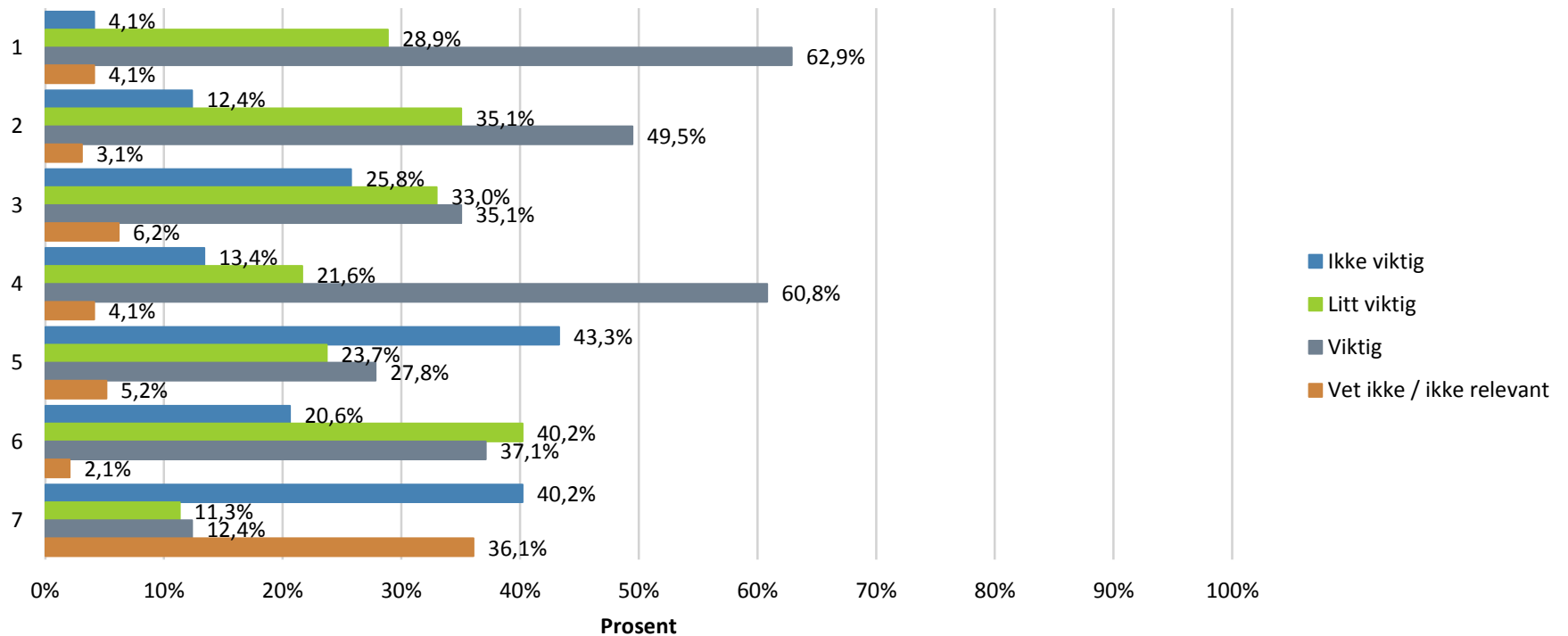
## 14. Bevisst strategi om primært kjøp fremfor å produsere selv



### Navn

1	Ikke viktig
2	Litt viktig
3	Viktig
4	Vet ikke / ikke relevant

## 15. Ved sjelden kjøp av hjelpetiltak, angi hvor viktig følgende forhold var:



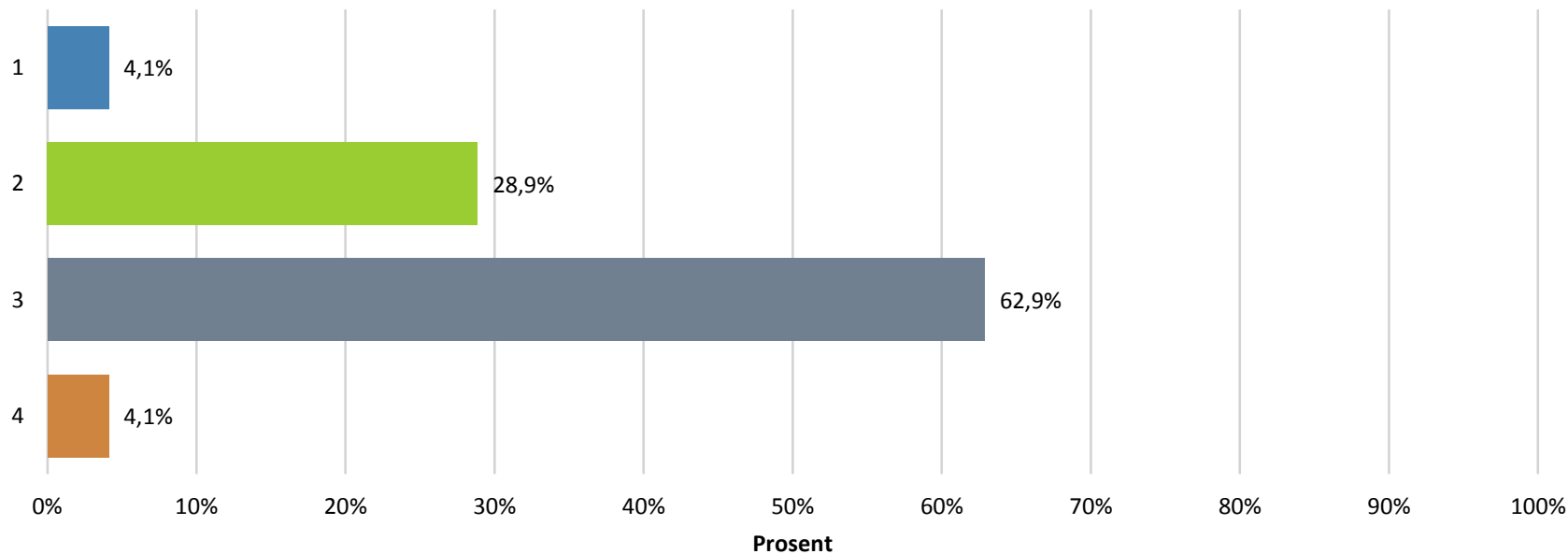
Navn	Navn
1	Har tilstrekkelig kompetanse i eget tiltaksapparat
2	Har tilstrekkelig kapasitet i egen tjeneste
3	Mangel på tilgjengelige tiltak i markedet (offentlig eller privat)
4	Bevisst strategi om primært å produsere hjelpetiltak selv
5	Trang kommuneøkonomi gjør det vanskelig med kjøp
6	Barnevernet har tilgang til relevante tiltak etter henvisning til andre (f.eks BUP)
7	Annet



## 15. Ved sjelden kjøp av hjelpetiltak, angi hvor viktig følgende forhold var:

	Ikke viktig	Litt viktig	Viktig	Vet ikke / ikke relevant	N
Har tilstrekkelig kompetanse i eget tiltaksapparat	4,1%	28,9%	62,9%	4,1%	97
Har tilstrekkelig kapasitet i egen tjeneste	12,4%	35,1%	49,5%	3,1%	97
Mangel på tilgjengelige tiltak i markedet (offentlig eller privat)	25,8%	33,0%	35,1%	6,2%	97
Bevisst strategi om primært å produsere hjelpetiltak selv	13,4%	21,6%	60,8%	4,1%	97
Trang kommuneøkonomi gjør det vanskelig med kjøp	43,3%	23,7%	27,8%	5,2%	97
Barnevernet har tilgang til relevante tiltak etter henvisning til andre (f.eks BUP)	20,6%	40,2%	37,1%	2,1%	97
Annet	40,2%	11,3%	12,4%	36,1%	97

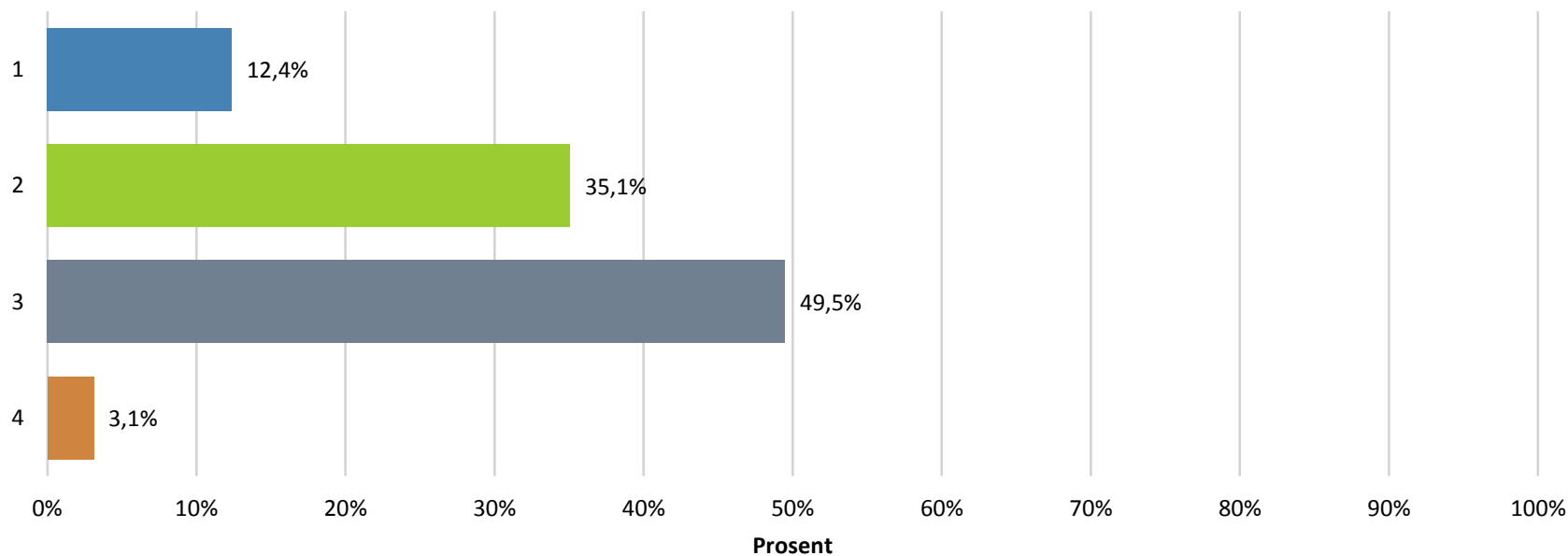
## 16. Har tilstrekkelig kompetanse i eget tiltaksapparat



### Navn

1	Ikke viktig
2	Litt viktig
3	Viktig
4	Vet ikke / ikke relevant

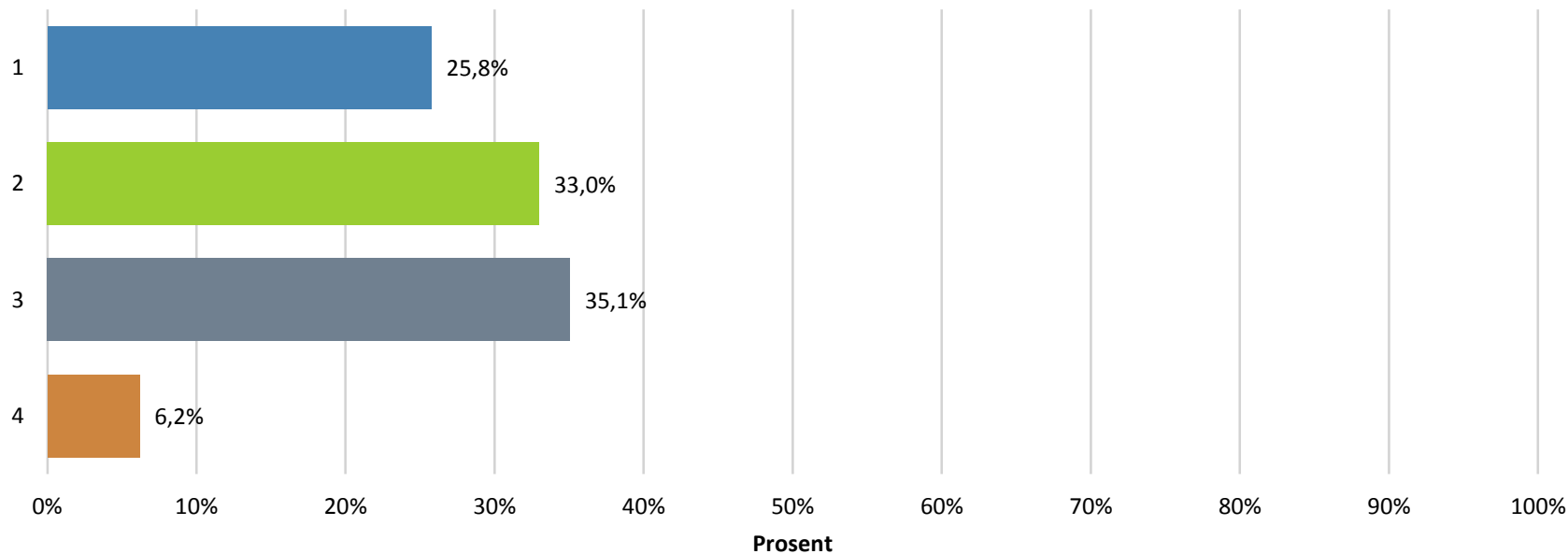
## 17. Har tilstrekkelig kapasitet i egen tjeneste



### Navn

1	Ikke viktig
2	Litt viktig
3	Viktig
4	Vet ikke / ikke relevant

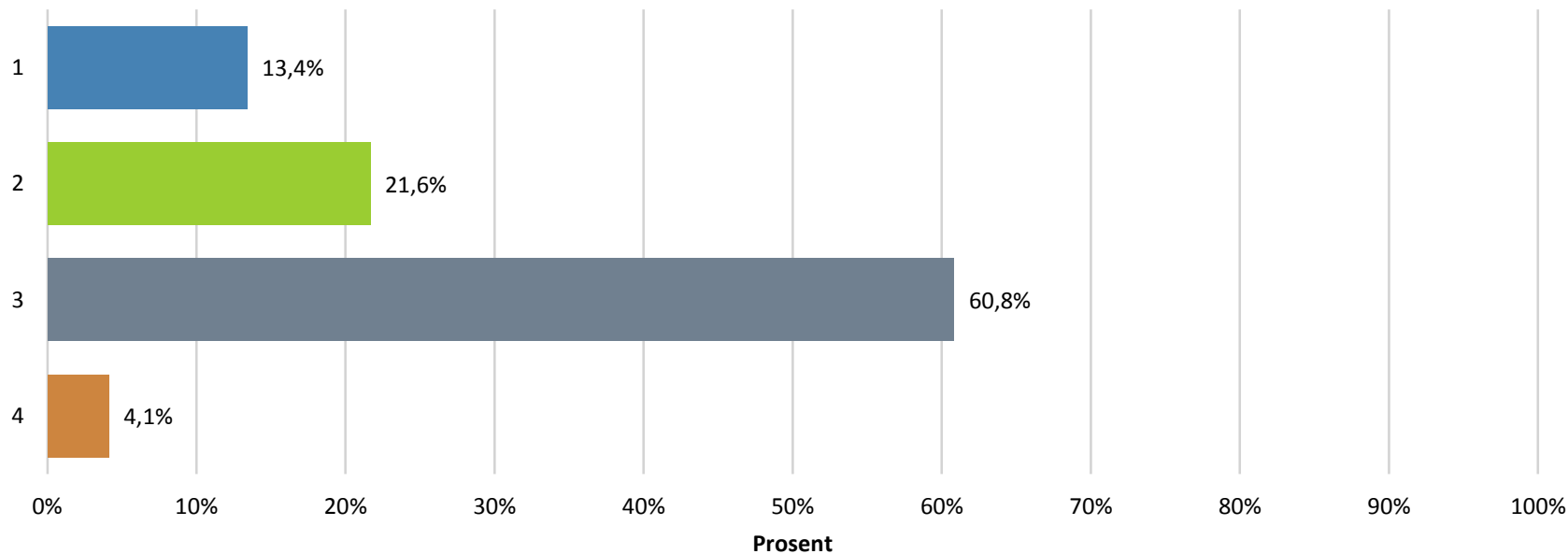
## 18. Mangel på tilgjengelige tiltak i markedet (offentlig eller privat)



### Navn

1	Ikke viktig
2	Litt viktig
3	Viktig
4	Vet ikke / ikke relevant

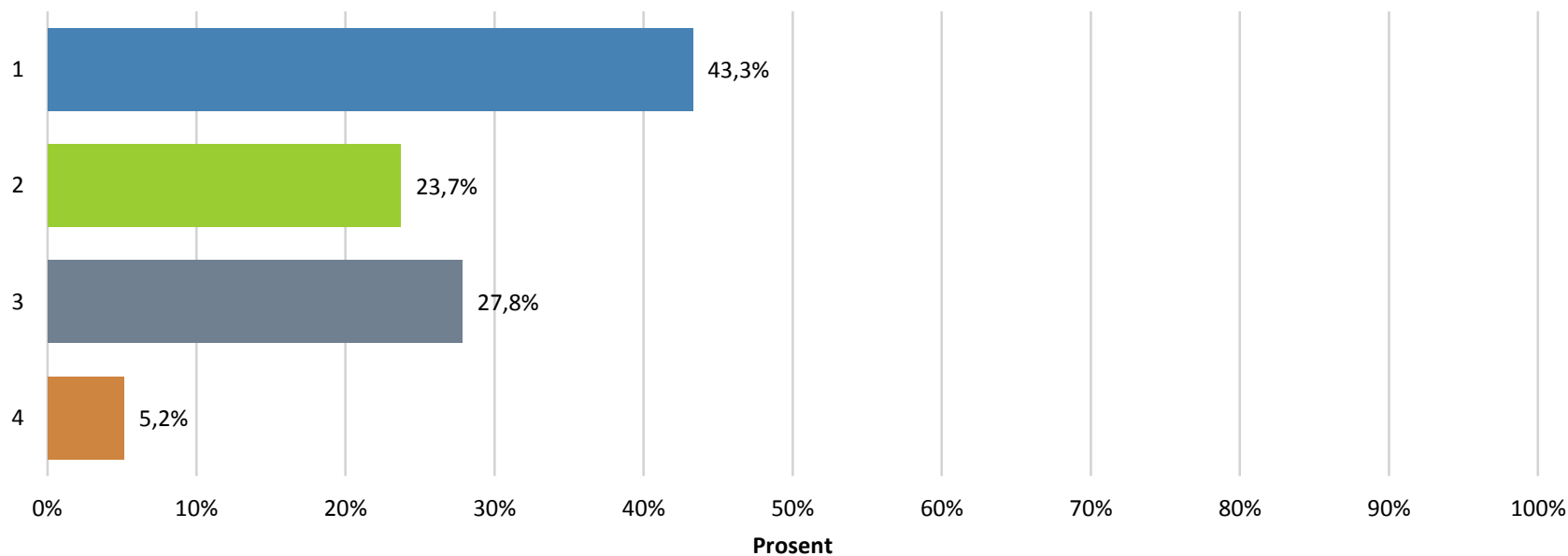
## 19. Bevisst strategi om primært å produsere hjelpetiltak selv



### Navn

1	Ikke viktig
2	Litt viktig
3	Viktig
4	Vet ikke / ikke relevant

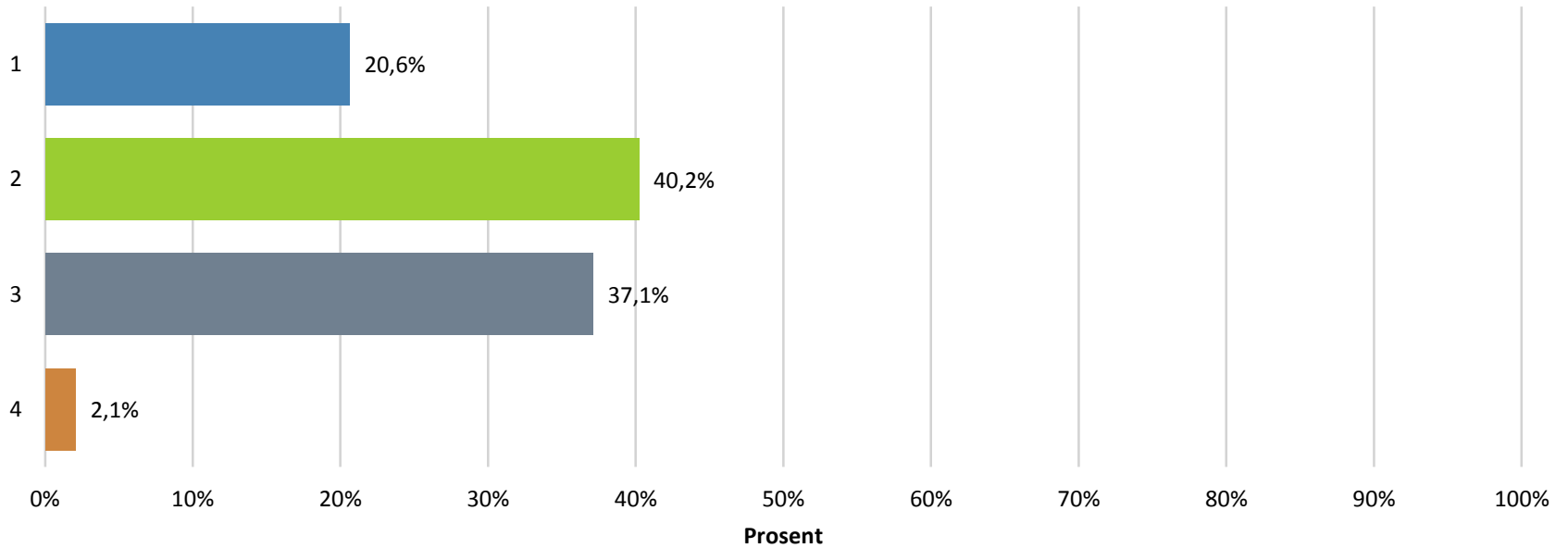
## 20. Trang kommuneøkonomi gjør det vanskelig med kjøp



### Navn

1	Ikke viktig
2	Litt viktig
3	Viktig
4	Vet ikke / ikke relevant

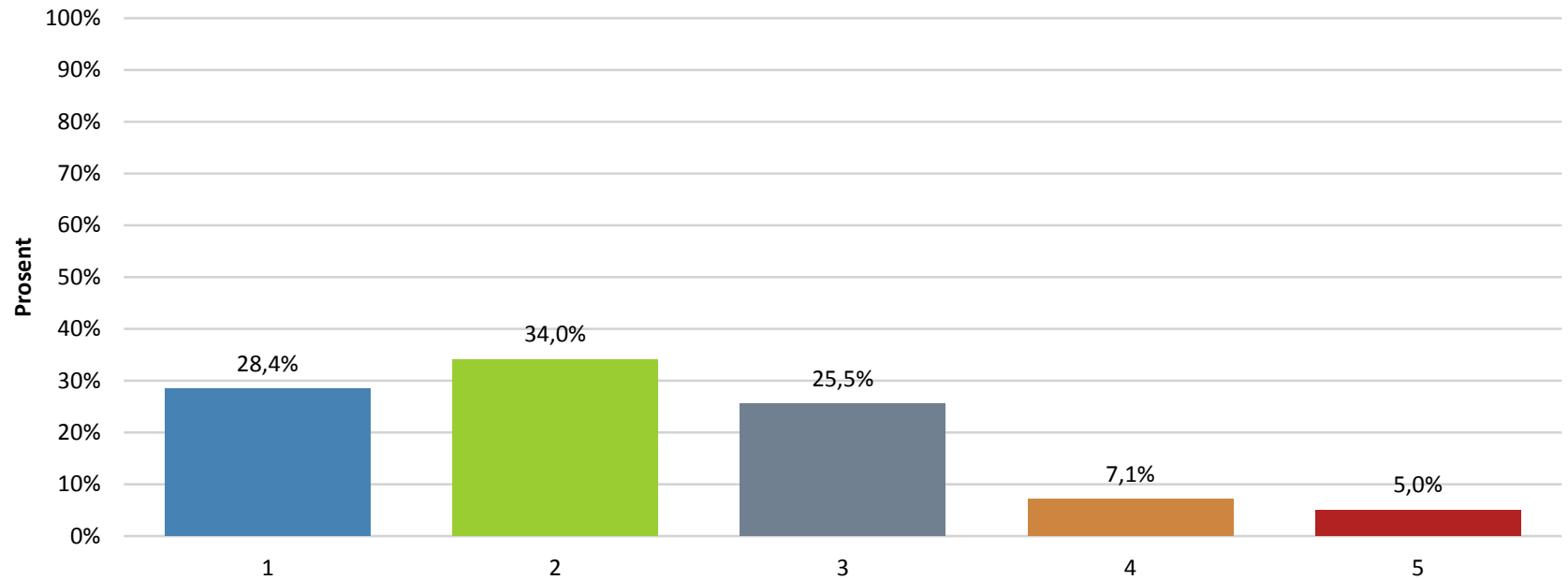
## 21. Barnevernet har tilgang til relevante tiltak etter henvisning til andre (f.eks BUP)



### Navn

1	Ikke viktig
2	Litt viktig
3	Viktig
4	Vet ikke / ikke relevant

## 22. Hvor mange egne tiltaksstillinger har tjenesten? (Årsverk)

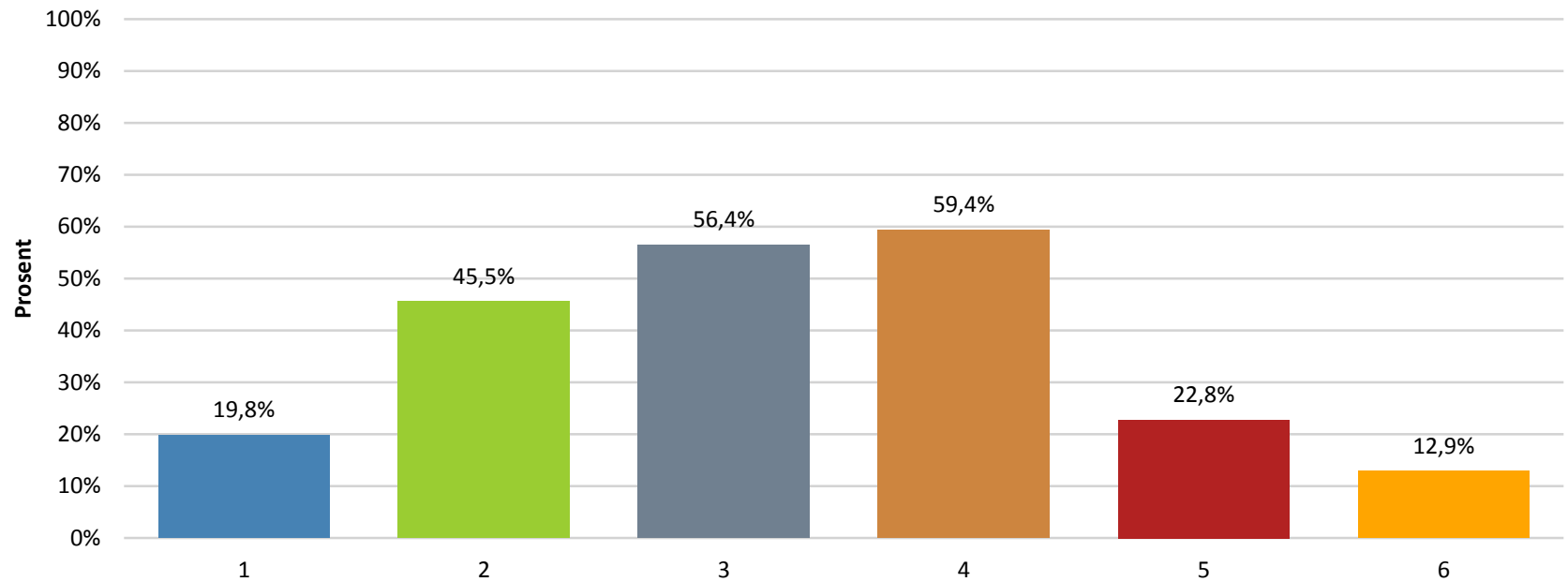


### Navn

1	Ingen
2	0,5 - 1,9 årsverk
3	2,0 - 4,9 årsverk
4	5,0 - 9,9 årsverk
5	Mer enn 10,0 årsverk



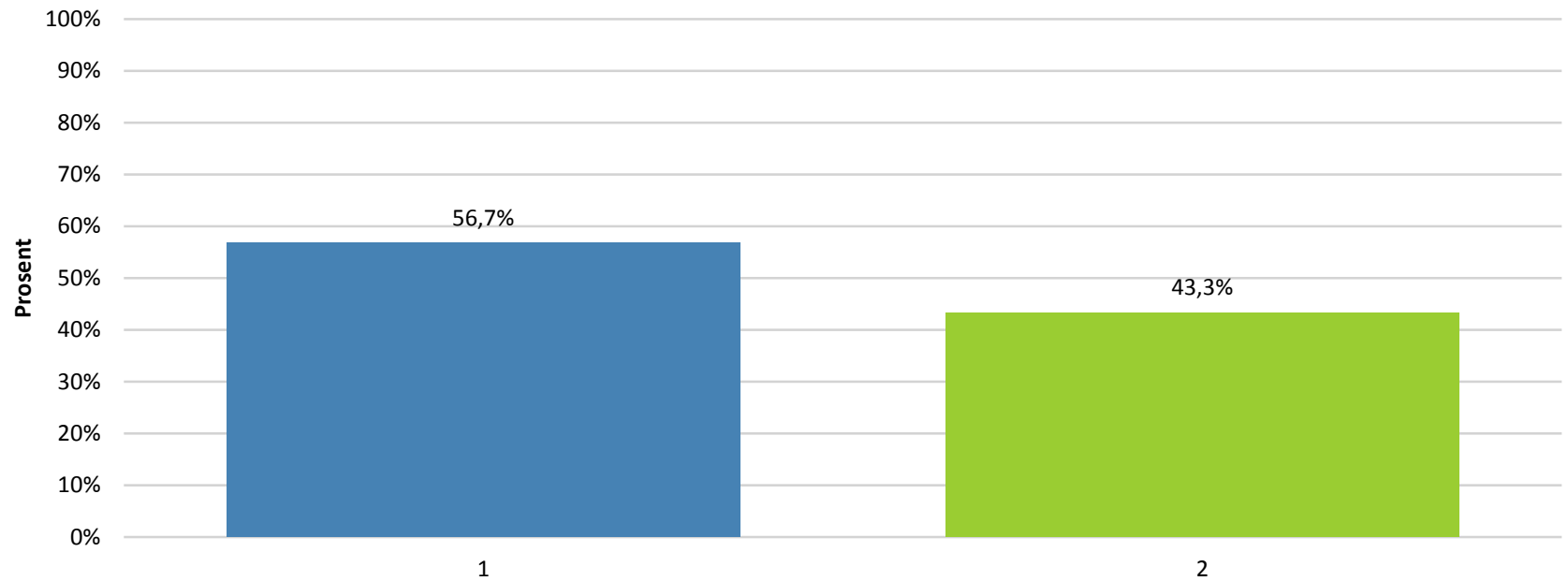
## 23. Hvilken kompetanse har de som er ansatt i tiltaksstillinger? Kryss av, flere valg er mulig



### Navn

1	Ufaglærte miljøarbeidere/husmorvikarer
2	Fagpersonell med 3-årig høgskoleutdanning
3	Fagpersonell med 3-årig høgskole og videreutdanning i foreldreveiledning
4	Høgskoleutdannet fagpersonell, sertifisert for manualbasert eller andre metoder
5	Høgskoleutdannet fagpersonell med 3-årig klinisk videreutdanning
6	Psykologer

## 24. Har kommunen/barnevernsområdet familieveiledningstilbud eller andre relevante offentlige hjelpetiltak utenfor barnevernet (for eksempel lavterskel familiesenter e.l.)?

**Navn**

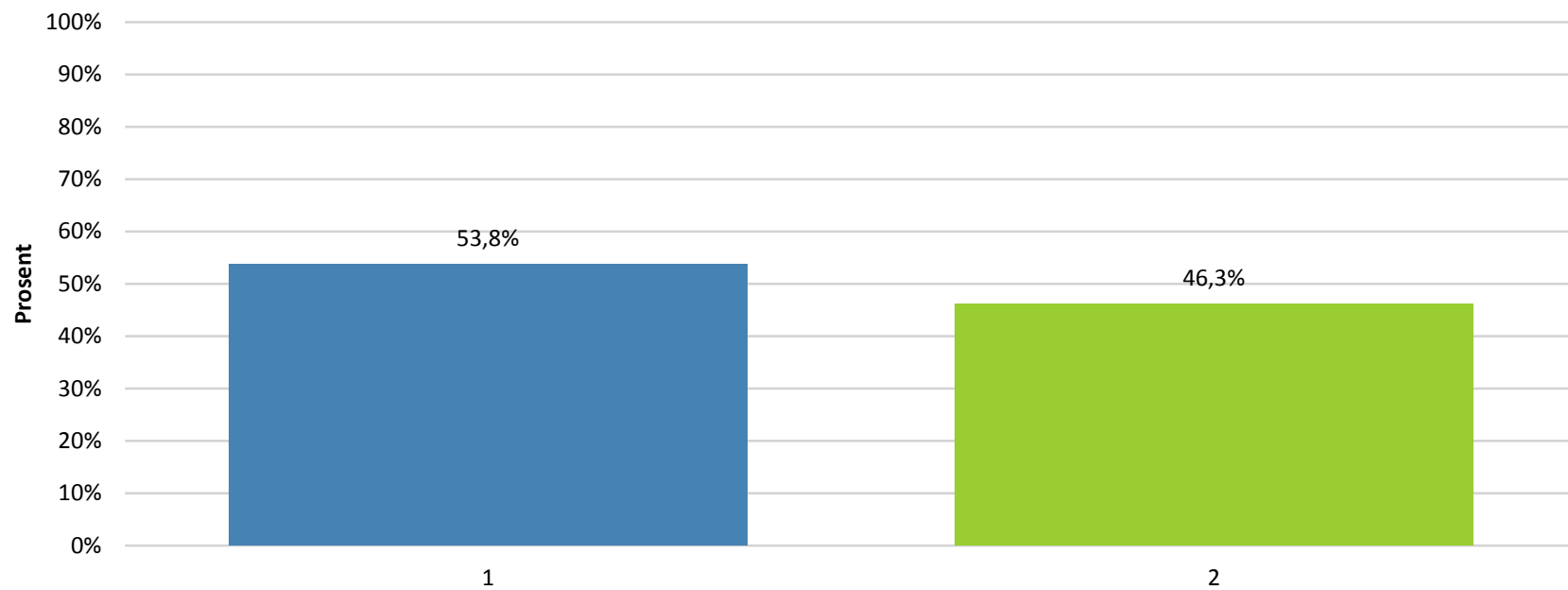
1

Ja

2

Nei

## 25. Kan barneverntjenesten fatte enkeltvedtak på hjelpetjenester fra disse?



**Navn**

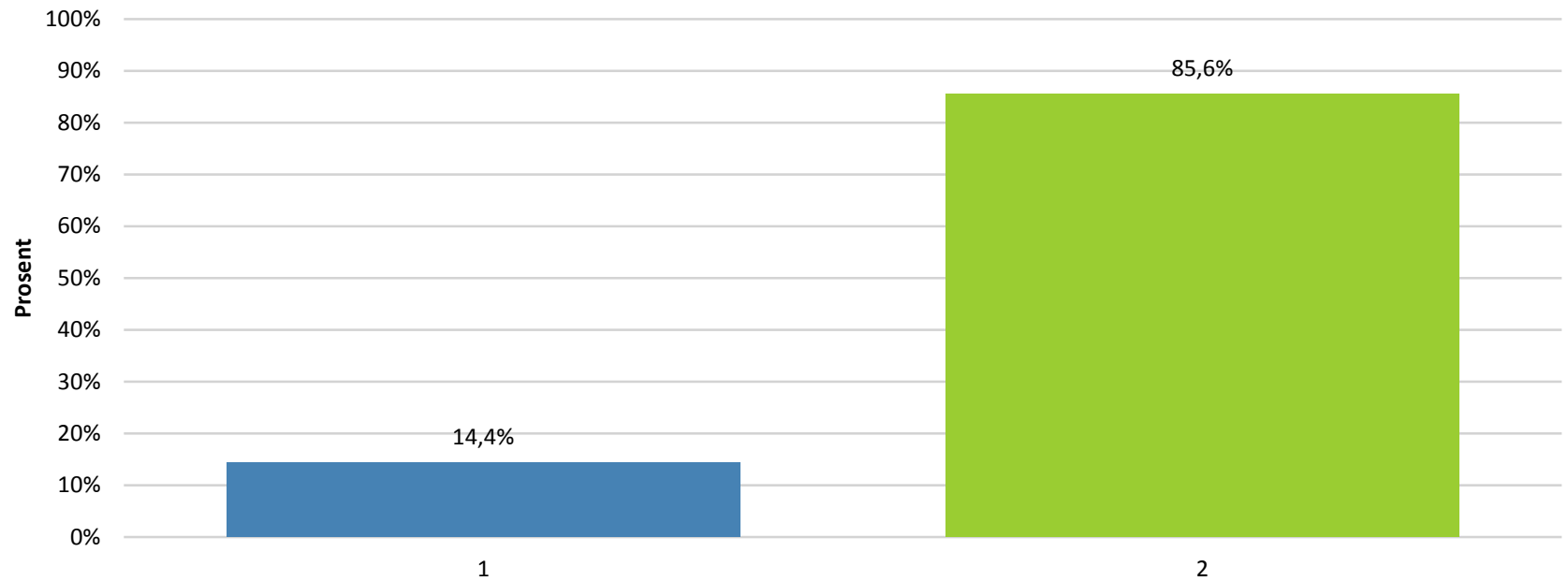
1

Ja

2

Nei

## 26. Har barneverntjenesten tiltakssamarbeid med andre kommuner om barnevernstiltak til hjemmeboende barn, utover de som inngår i interkommunal tjeneste?

**Navn**

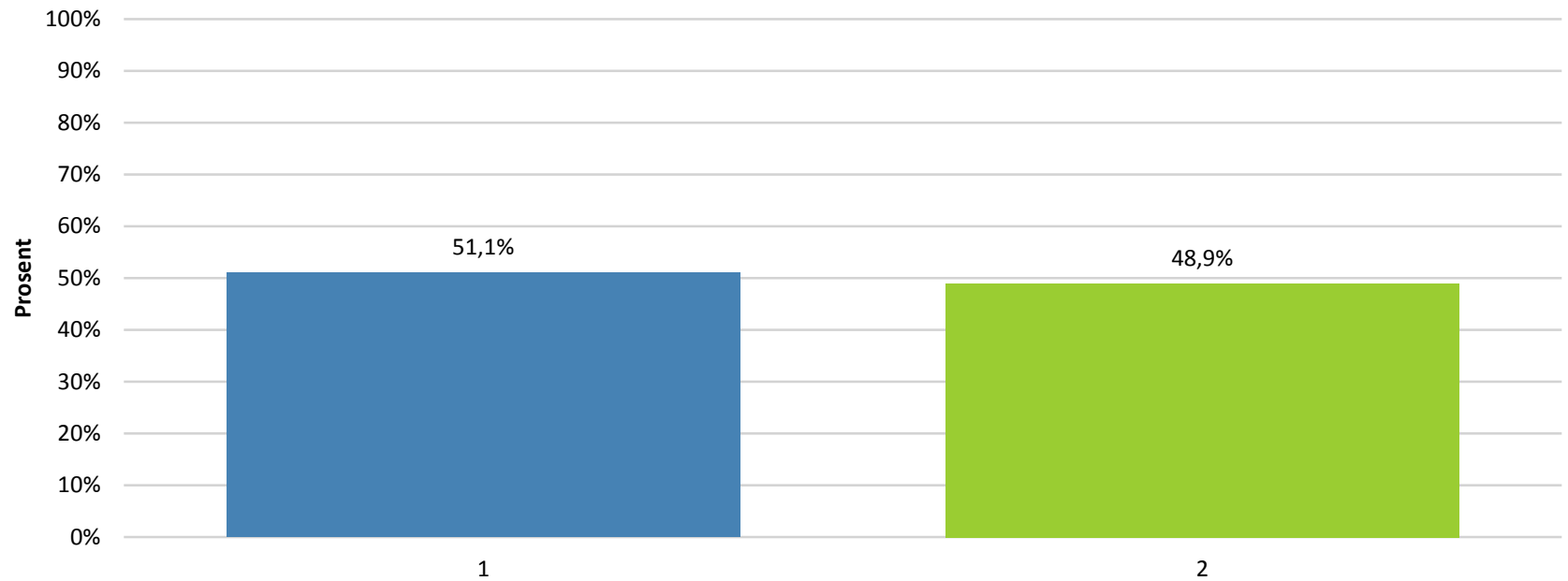
1

Ja

2

Nei

## 27. Har kommunen planer om å etablere tiltaksstillinger i egen regi eller i samarbeid med andre?



Navn

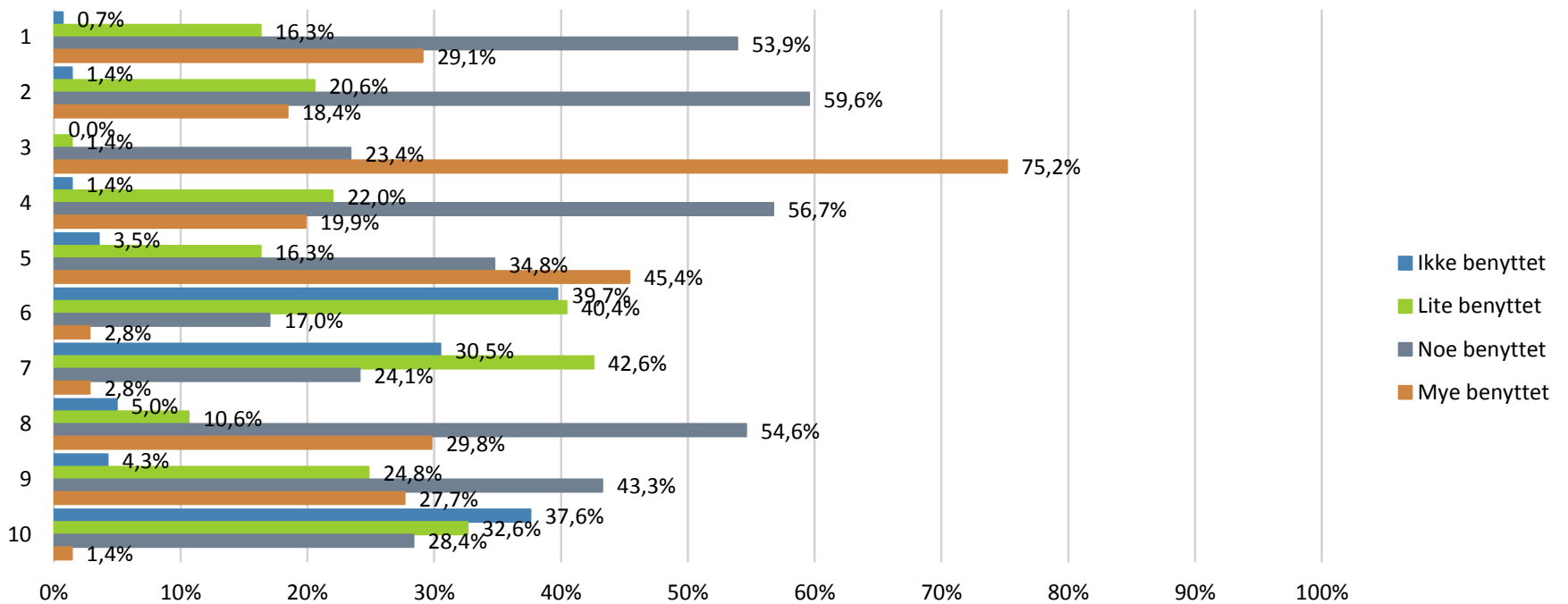
1

Ja

2

Nei

## 28. I hvilken grad brukes følgende hjelpetiltak i din tjeneste?



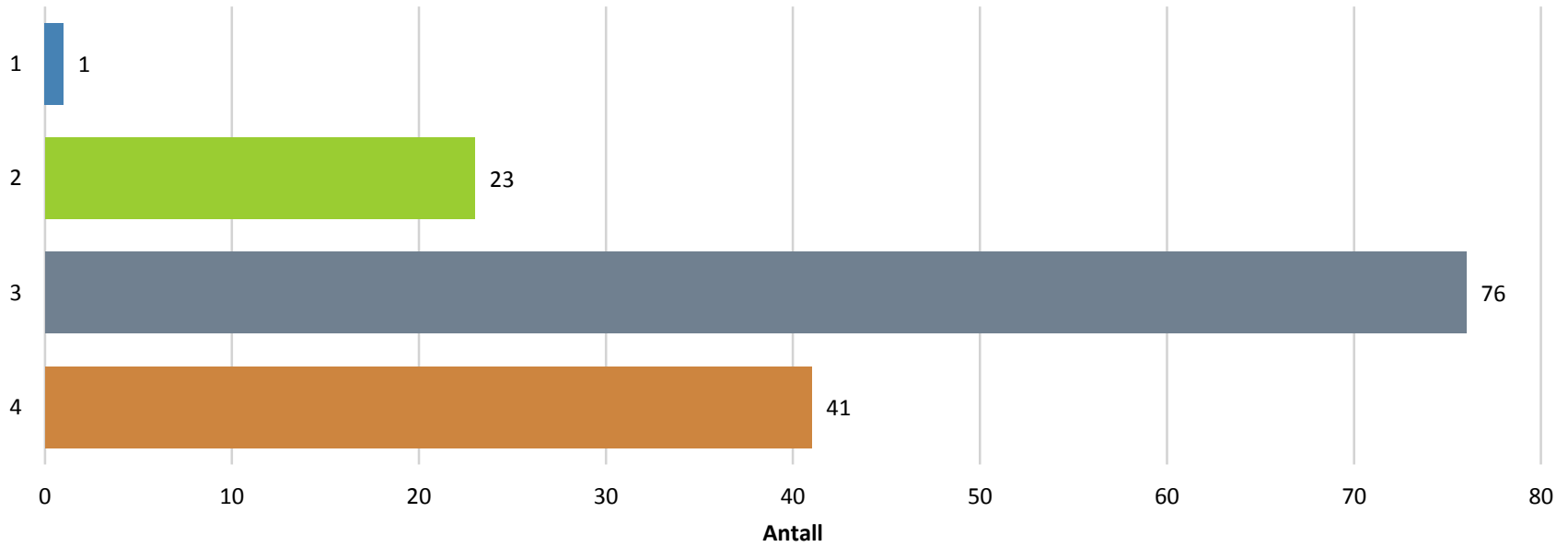
## Navn

1	Økonomisk bistand til familien, herunder fritidsaktiviteter og barnehageplass
2	Støttekontakt og besøkshjem
3	Råd og veiledning etter vedtak
4	Tverrfaglige koordinerte tiltak i kommunen
5	Spesialisert foreldreveiledning
6	Aktivitetstilbud i grupper
7	Psykologtjenester (ikke medregnet sakkyndig utredning)
8	Ettervernoppfølging
9	Miljøterapeutisk oppfølging i hjemmet
10	Annet

## 28. I hvilken grad brukes følgende hjelpetiltak i din tjeneste?

	Ikke benyttet	Lite benyttet	Noe benyttet	Mye benyttet	N
<b>Økonomisk bistand til familien, herunder fritidsaktiviteter og barnehageplass</b>	0,7%	16,3%	53,9%	29,1%	141
<b>Støttekontakt og besøkshjem</b>	1,4%	20,6%	59,6%	18,4%	141
<b>Råd og veiledning etter vedtak</b>	0,0%	1,4%	23,4%	75,2%	141
<b>Tverrfaglige koordinerte tiltak i kommunen</b>	1,4%	22,0%	56,7%	19,9%	141
<b>Spesialisert foreldreveiledning</b>	3,5%	16,3%	34,8%	45,4%	141
<b>Aktivitetstilbud i grupper</b>	39,7%	40,4%	17,0%	2,8%	141
<b>Psykologtjenester (ikke medregnet sakkyndig utredning)</b>	30,5%	42,6%	24,1%	2,8%	141
<b>Ettervernoppfølging</b>	5,0%	10,6%	54,6%	29,8%	141
<b>Miljøterapeutisk oppfølging i hjemmet</b>	4,3%	24,8%	43,3%	27,7%	141
<b>Annet</b>	37,6%	32,6%	28,4%	1,4%	141

## 29. Økonomisk bistand til familien, herunder fritidsaktiviteter og barnehageplass

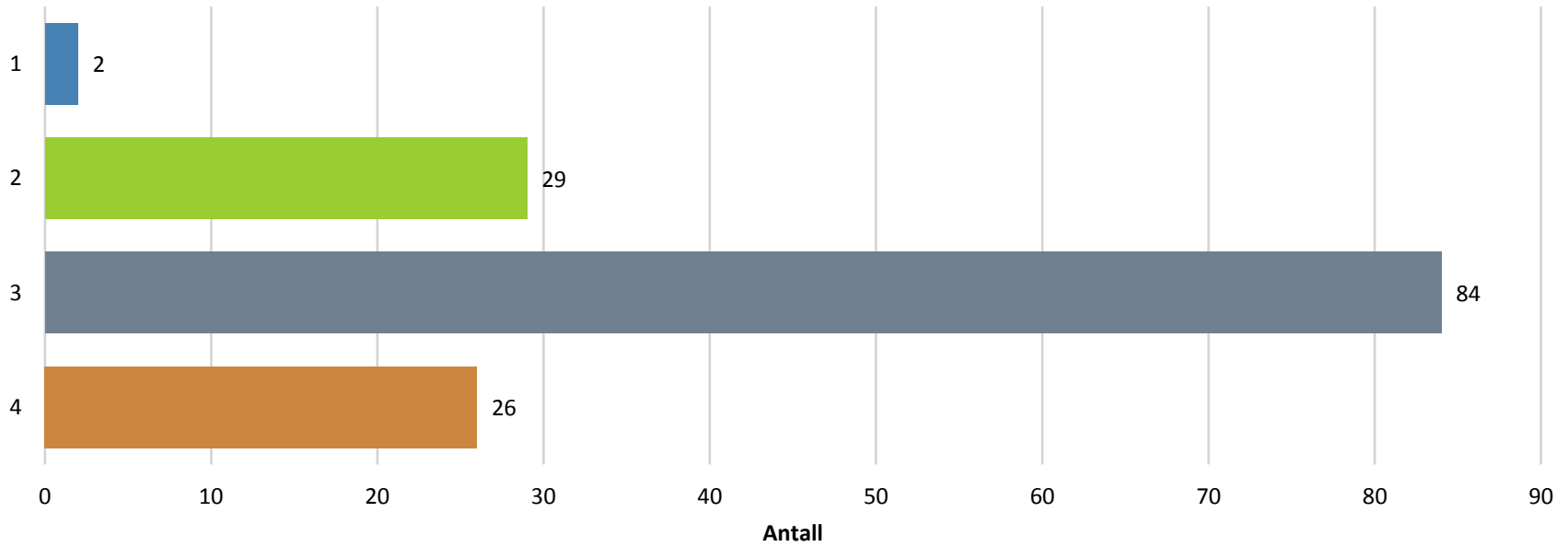


### Navn

1	Ikke benyttet
2	Lite benyttet
3	Noe benyttet
4	Mye benyttet

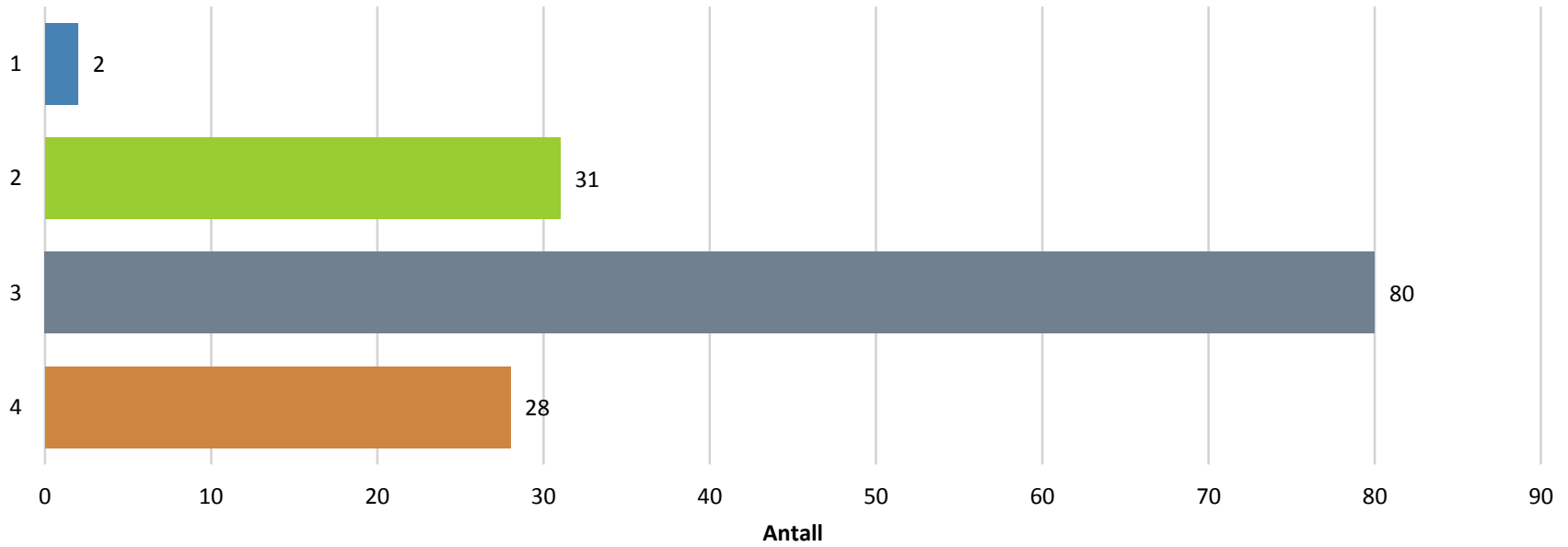


### 30. Støttekontakt og besøkshjem

**Navn**

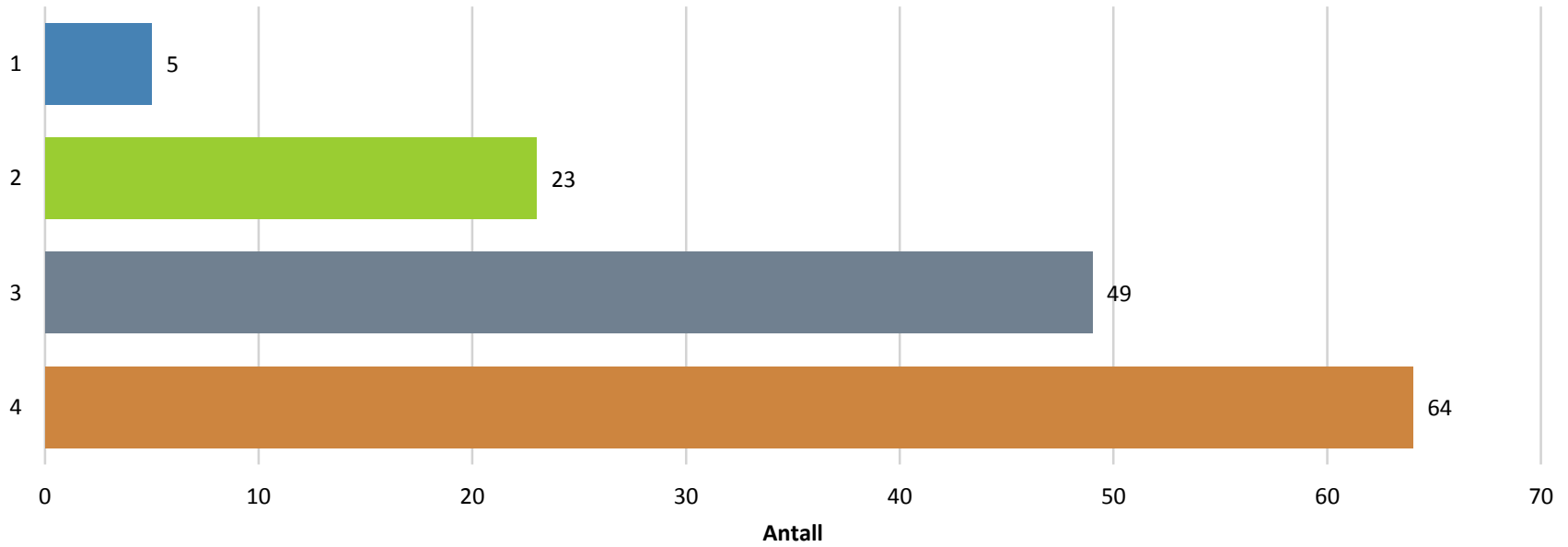
1	Ikke benyttet
2	Lite benyttet
3	Noe benyttet
4	Mye benyttet

### 31. Tverrfaglige koordinerte tiltak i kommunen

**Navn**

1	Ikke benyttet
2	Lite benyttet
3	Noe benyttet
4	Mye benyttet

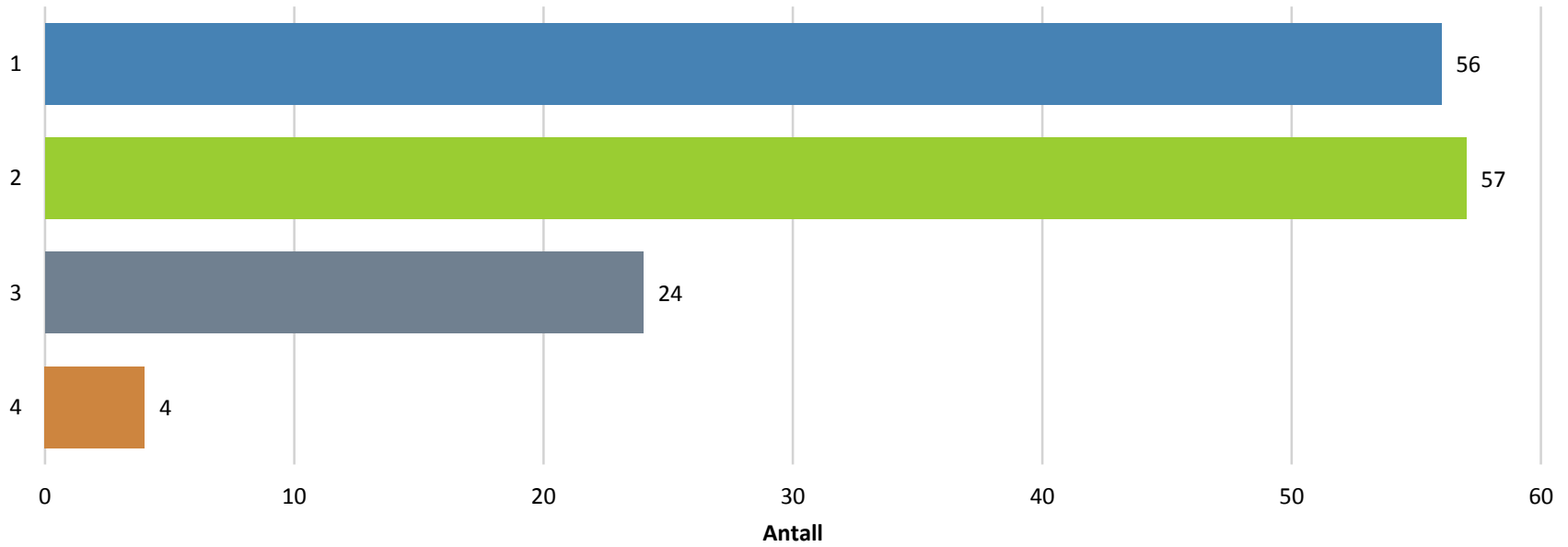
## 32. Spesialisert foreldreveiledning



### Navn

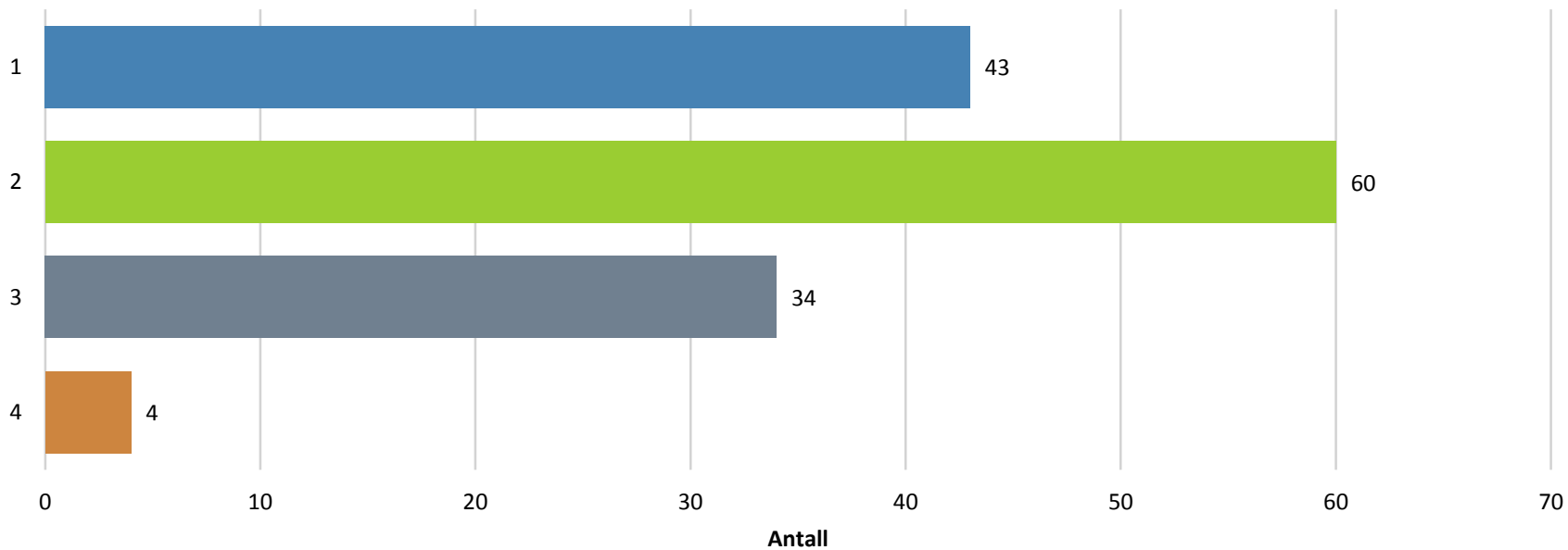
1	Ikke benyttet
2	Lite benyttet
3	Noe benyttet
4	Mye benyttet

### 33. Aktivitetstilbud i grupper

**Navn**

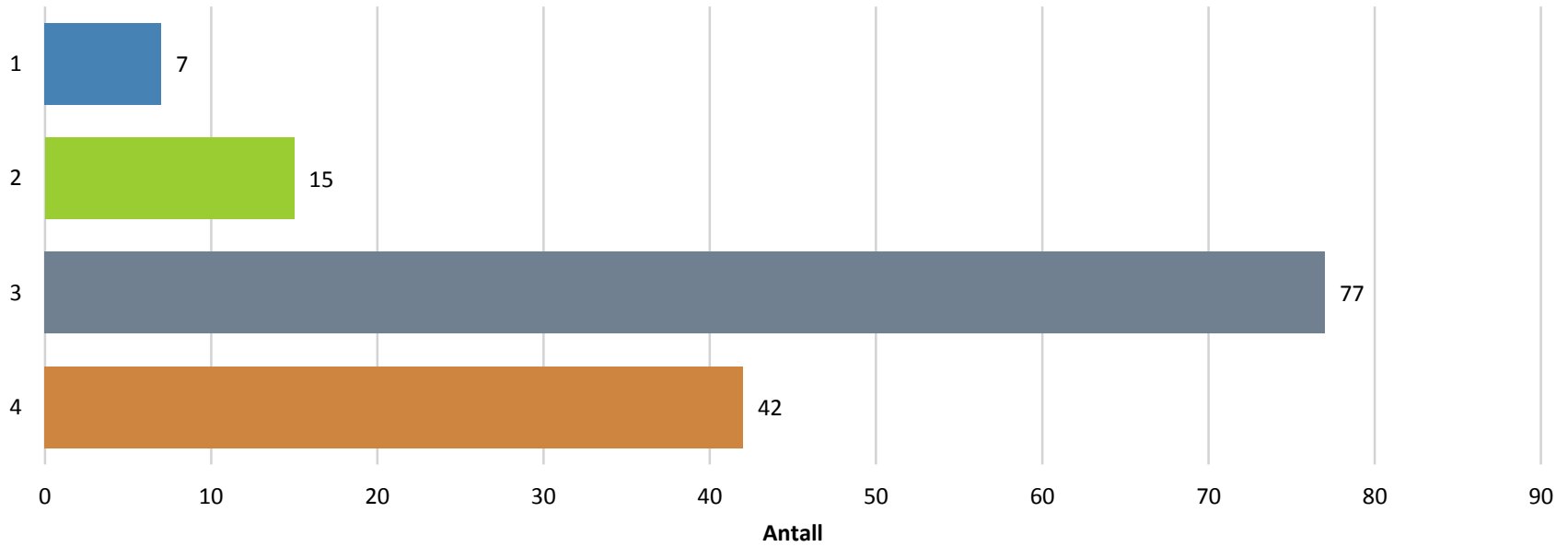
1	Ikke benyttet
2	Lite benyttet
3	Noe benyttet
4	Mye benyttet

### 34. Psykologtjenester (ikke medregnet sakkyndig utredning)

**Navn**

1	Ikke benyttet
2	Lite benyttet
3	Noe benyttet
4	Mye benyttet

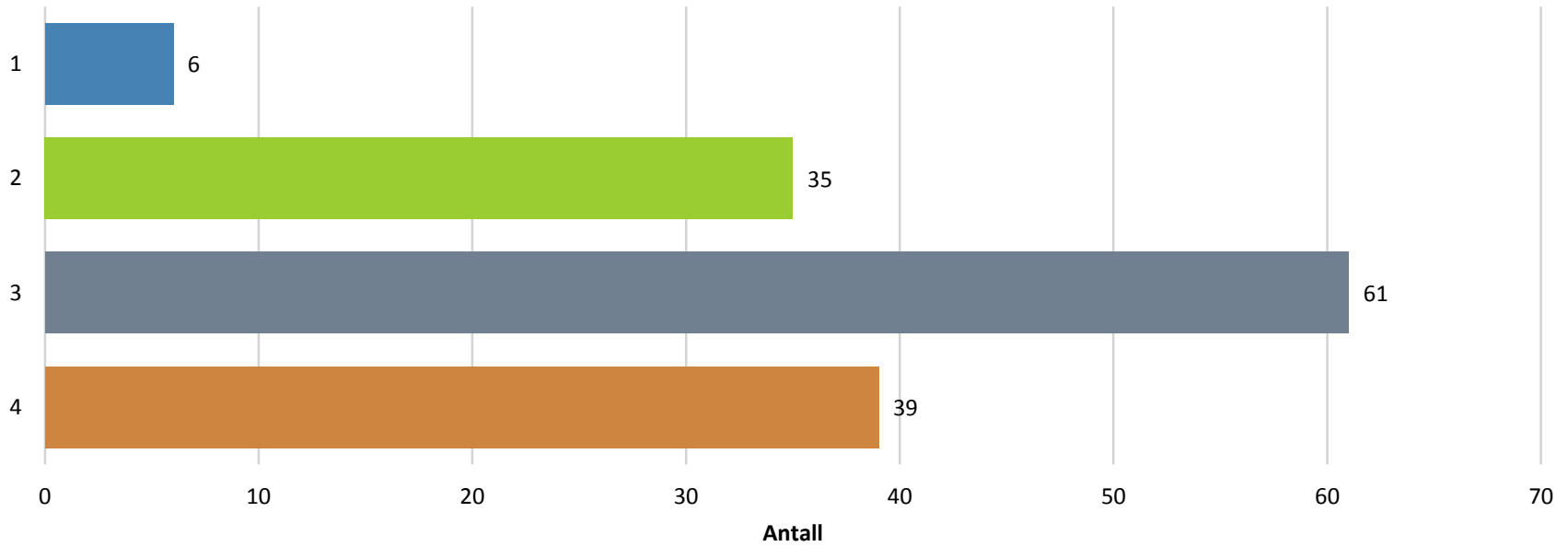
## 35. Ettervernoppfølging



### Navn

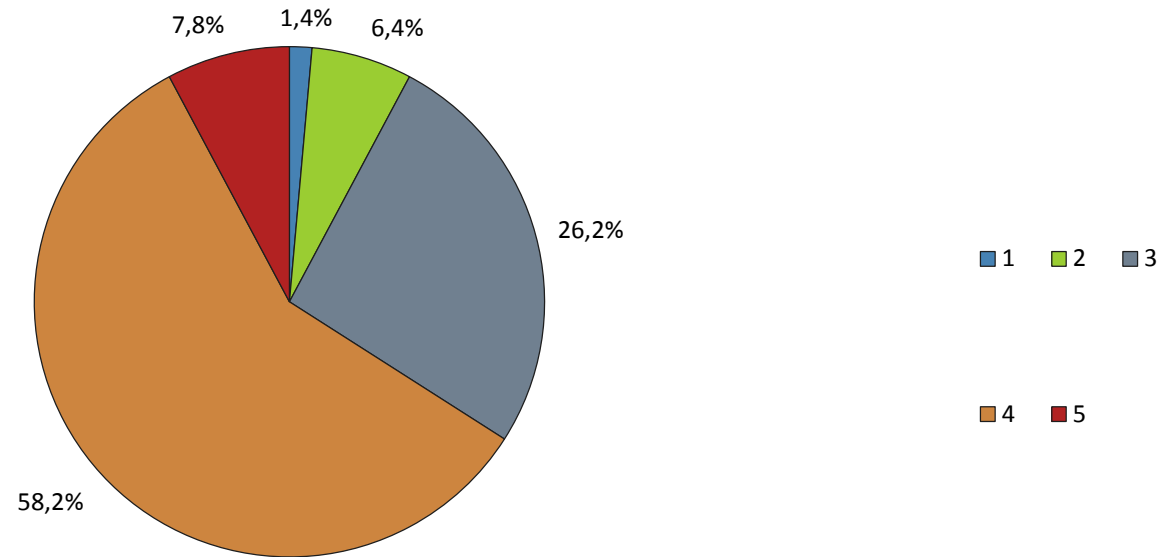
1	Ikke benyttet
2	Lite benyttet
3	Noe benyttet
4	Mye benyttet

### 36. Miljøterapeutisk oppfølging i hjemmet

**Navn**

1	Ikke benyttet
2	Lite benyttet
3	Noe benyttet
4	Mye benyttet

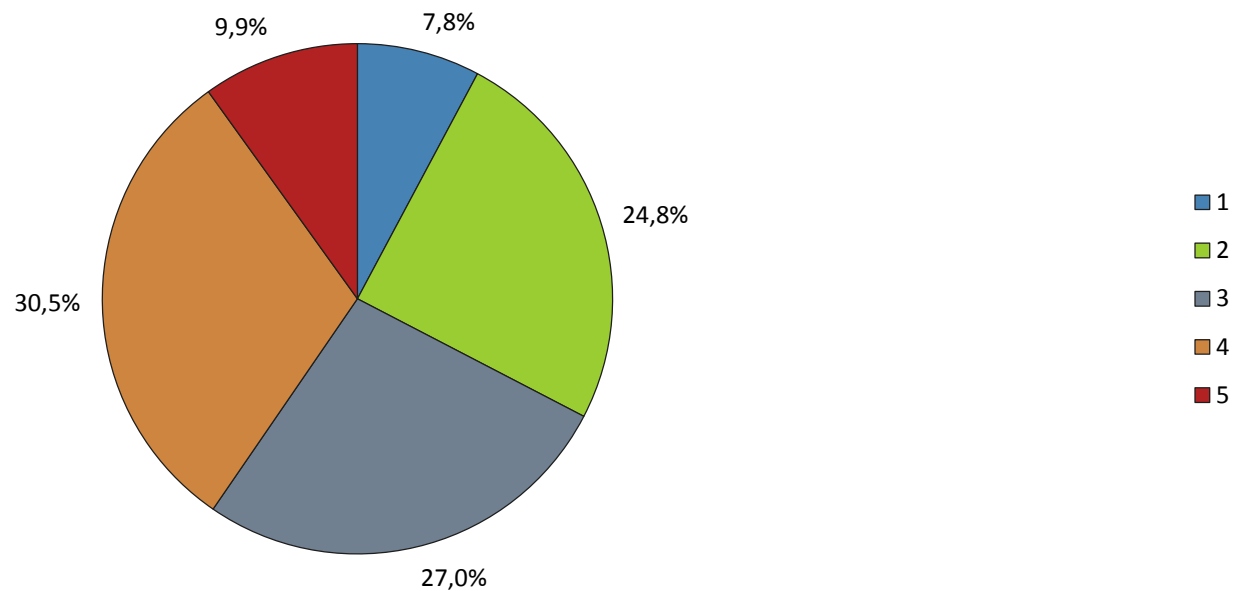
37. Hvordan vurderer du din barneverntjenestes forutsetninger for å yte gode hjelpetiltak? (Hjelpetiltak knyttet til enkeltvedtak etter barnevernloven)



	Navn
1	Svært lite tilfreds
2	Lite tilfreds
3	Nøytral
4	Tilfreds
5	Svært tilfreds

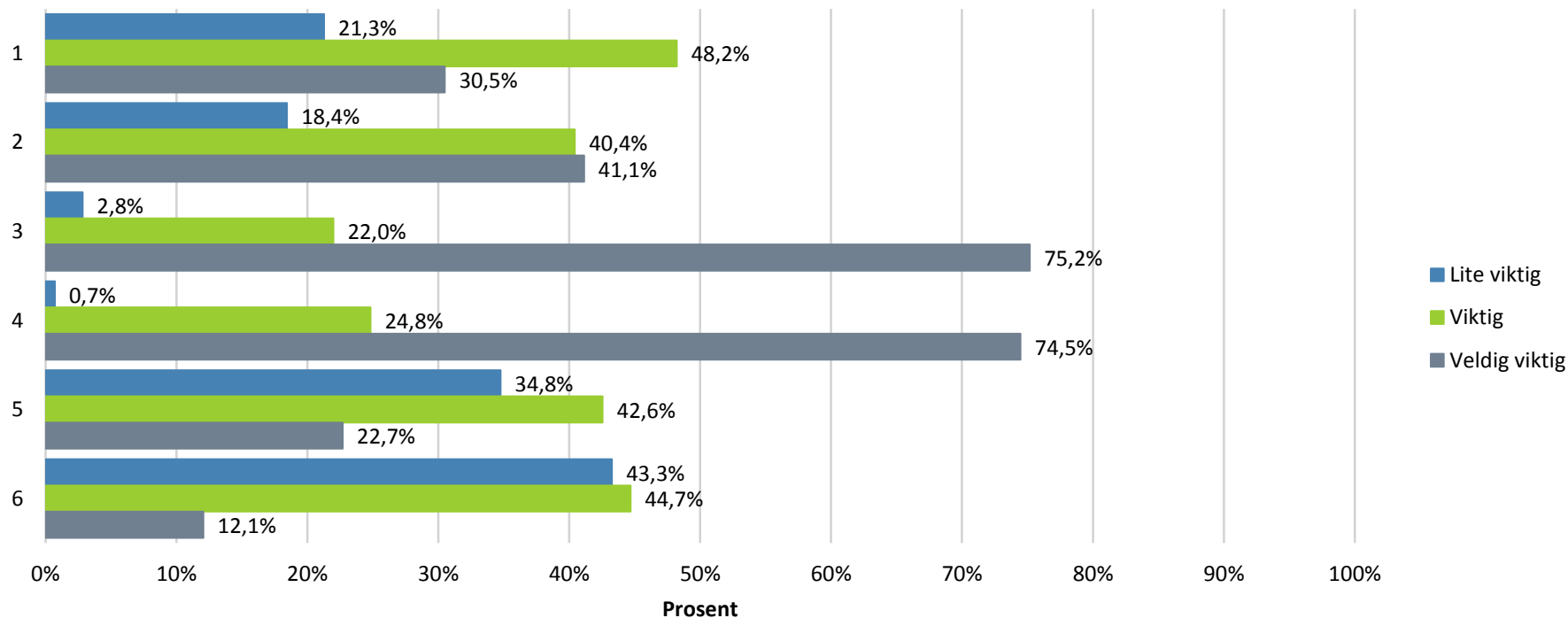


38. Hvordan vurderer du din kommunes tilbud av forebyggende hjelpetiltak? (For eksempel lavterskel familieveiledning som ikke krever enkeltvedtak etter barnevernloven)



	Navn
1	Svært lite tilfreds
2	Lite tilfreds
3	Nøytral
4	Tilfreds
5	Svært tilfreds

## 39. Hvilken betydning har følgende faktorer for at din tjeneste skal kunne gi gode hjelpetiltak til barn og familier?

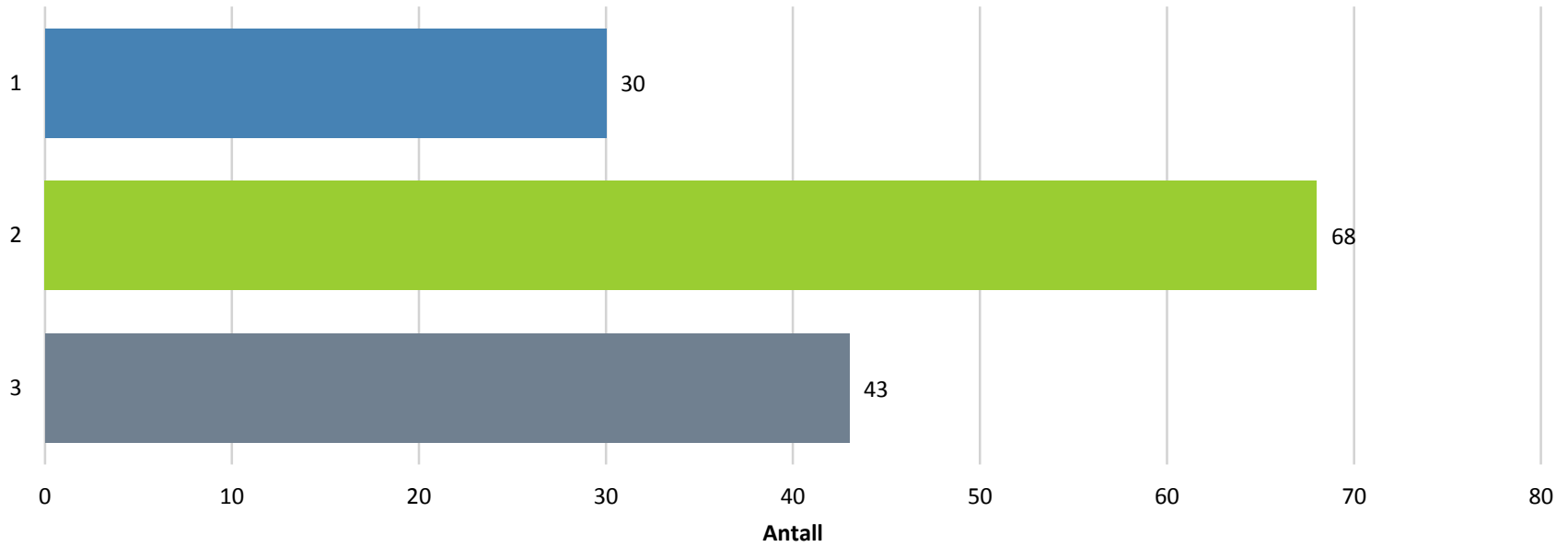


	Navn
1	Kommuneøkonomi
2	Politiske prioriteringer i kommunen
3	Stabile og kvalifiserte saksbehandlere
4	Kapasitet i eget tiltaksapparat
5	Tilgang til tjenester fra Bufetat
6	Tilgang på private hjelpetiltak

## 39. Hvilken betydning har følgende faktorer for at din tjeneste skal kunne gi gode hjelpetiltak til barn og familier?

	<b>Lite viktig</b>	<b>Viktig</b>	<b>Veldig viktig</b>	<b>N</b>
<b>Kommuneøkonomi</b>	21,3%	48,2%	30,5%	141
<b>Politiske prioriteringer i kommunen</b>	18,4%	40,4%	41,1%	141
<b>Stabile og kvalifiserte saksbehandlere</b>	2,8%	22,0%	75,2%	141
<b>Kapasitet i eget tiltaksapparat</b>	0,7%	24,8%	74,5%	141
<b>Tilgang til tjenester fra Bufetat</b>	34,8%	42,6%	22,7%	141
<b>Tilgang på private hjelpetiltak</b>	43,3%	44,7%	12,1%	141

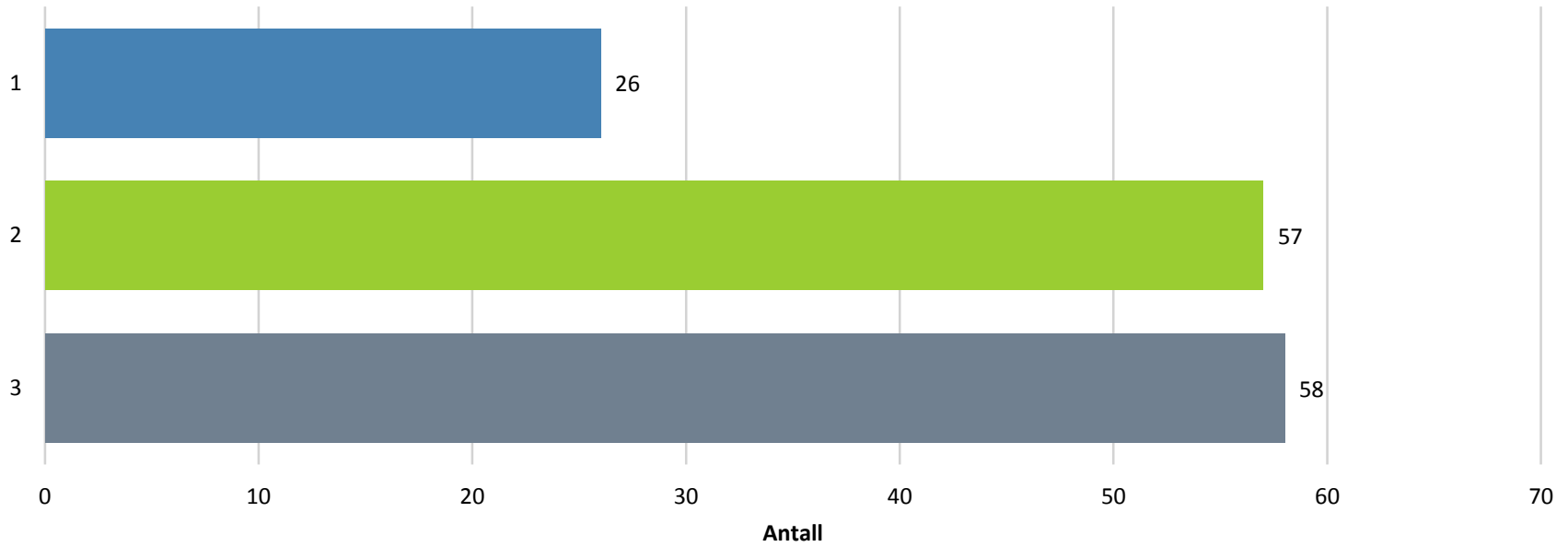
## 40. Kommuneøkonomi



### Navn

1	Lite viktig
2	Viktig
3	Veldig viktig

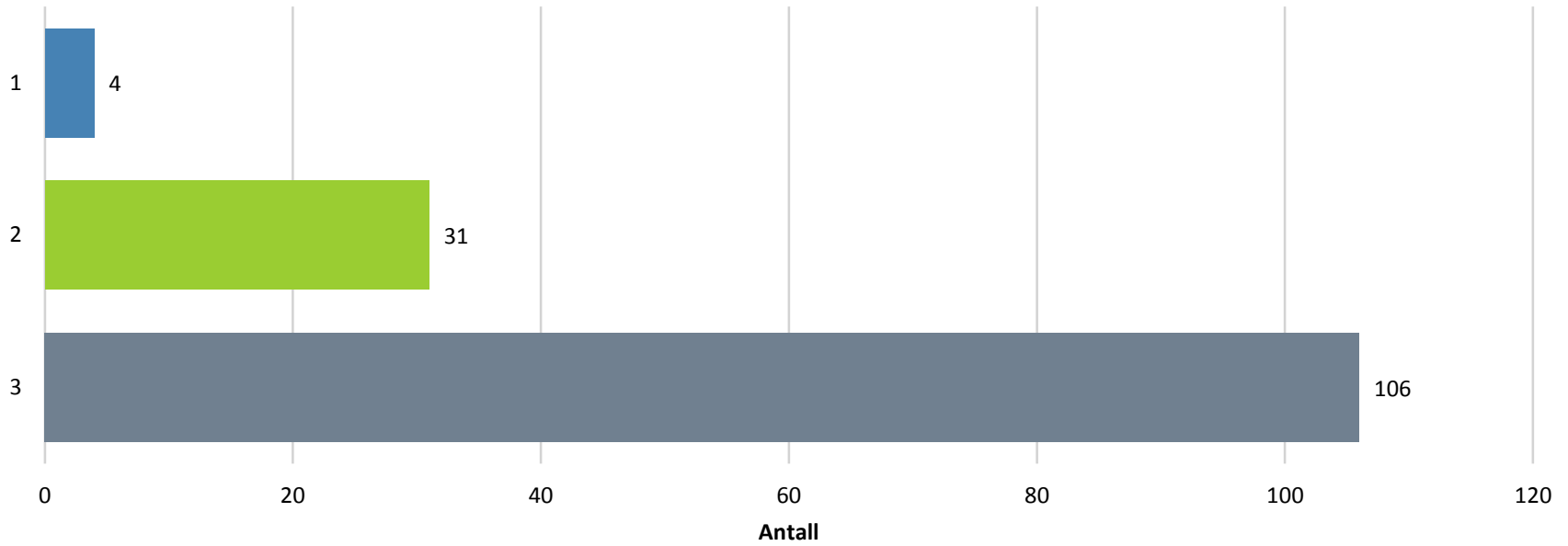
## 41. Politiske prioriteringer i kommunen



### Navn

1	Lite viktig
2	Viktig
3	Veldig viktig

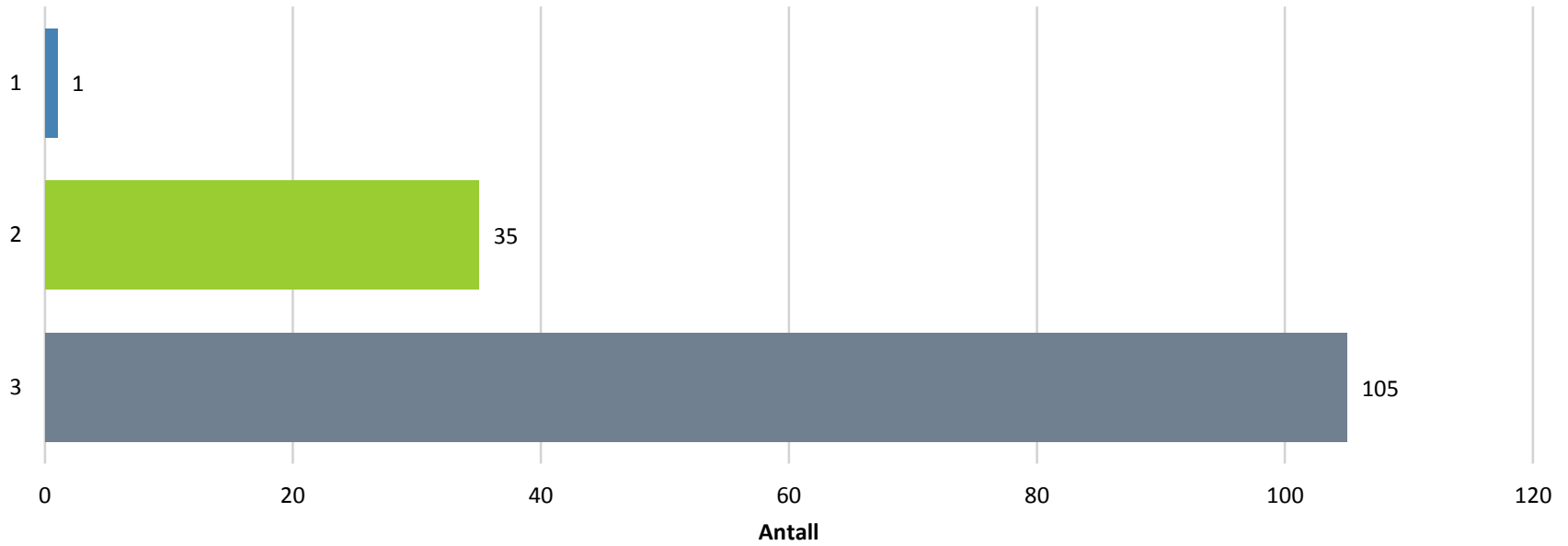
## 42. Stabile og kvalifiserte saksbehandlere



### Navn

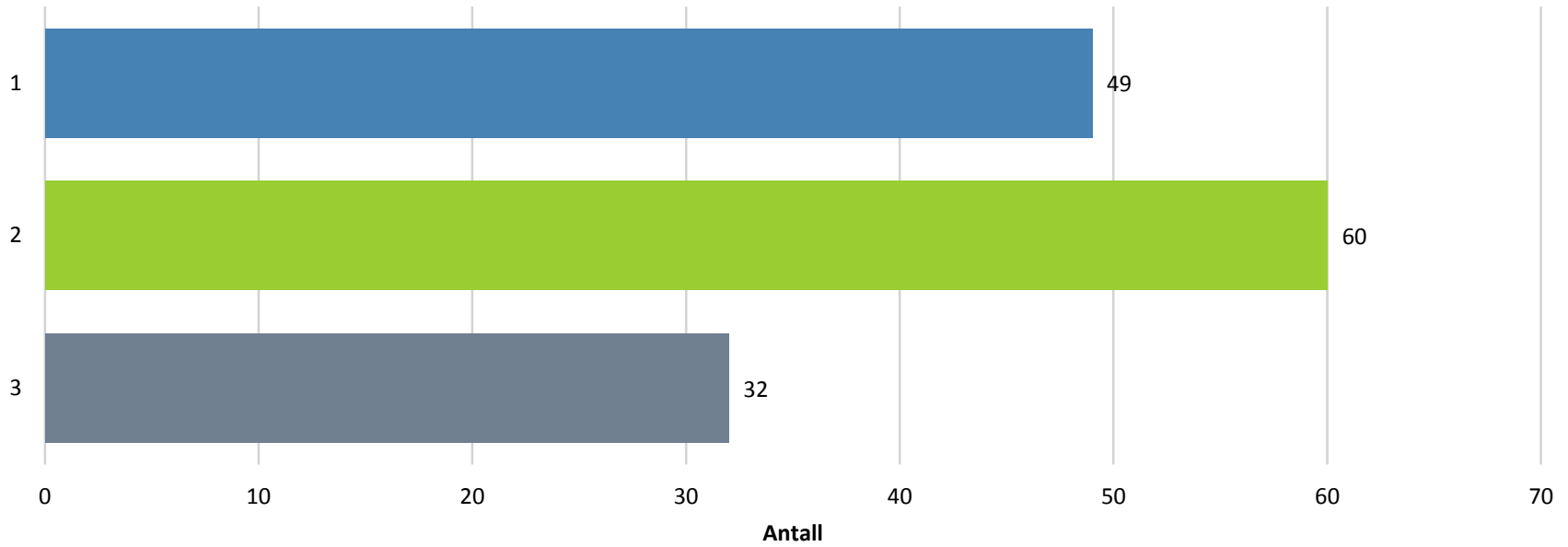
1	Lite viktig
2	Viktig
3	Veldig viktig

### 43. Kapasitet i eget tiltaksapparat

**Navn**

1	Lite viktig
2	Viktig
3	Veldig viktig

## 44. Tilgang til tjenester fra Bufetat

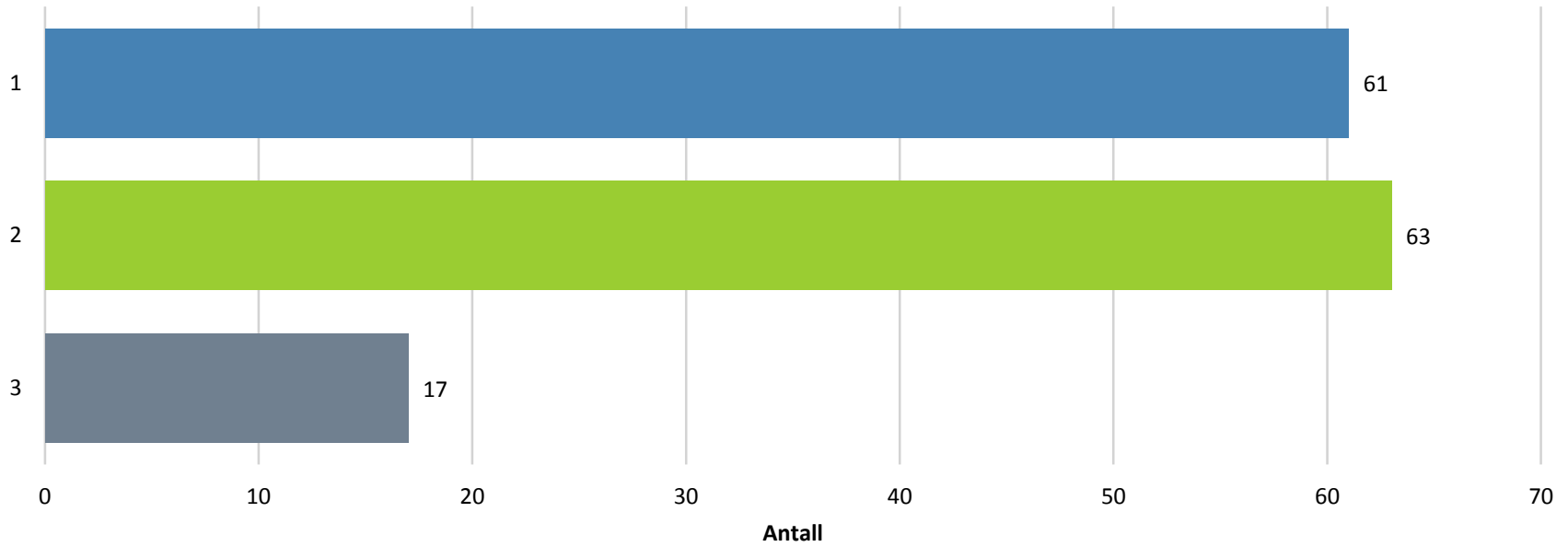


### Navn

1	Lite viktig
2	Viktig
3	Veldig viktig



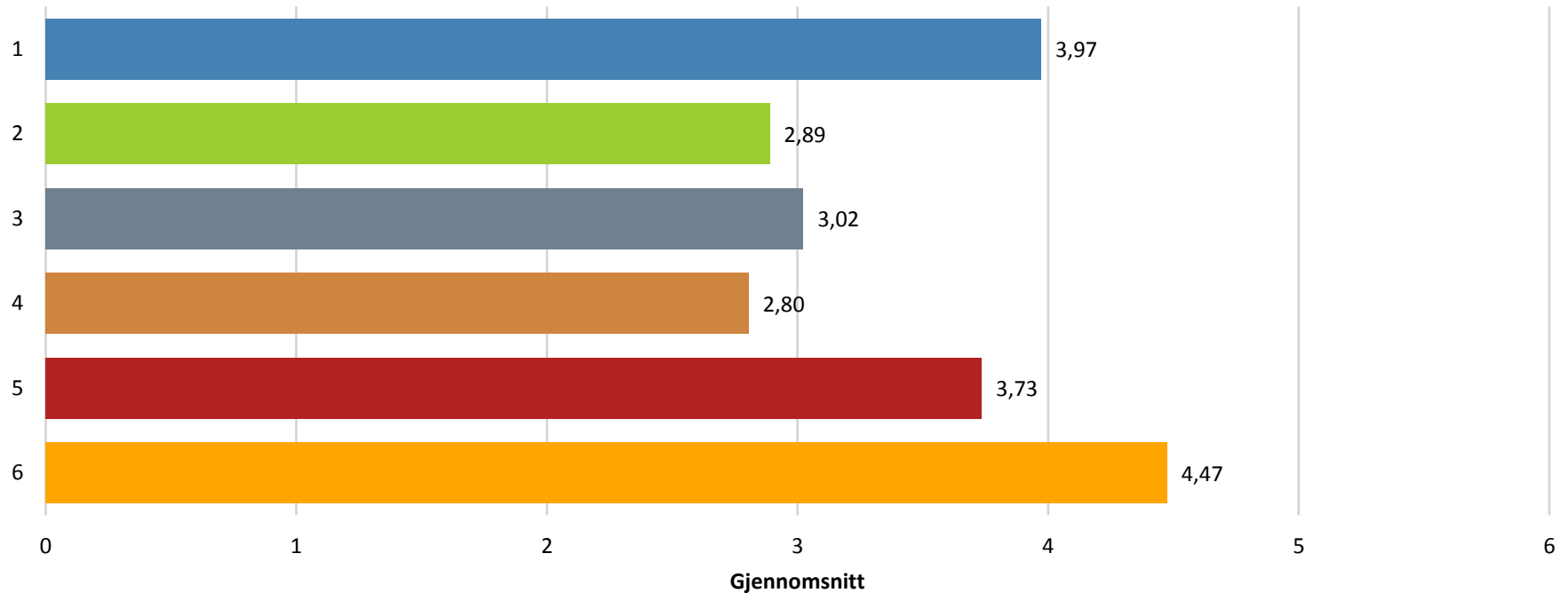
## 45. Tilgang på private hjelpetiltak



## Navn

1	Lite viktig
2	Viktig
3	Veldig viktig

46. Hva mener du barneverntjenesten i din kommune bør satse på mht ressurser og kompetanseoppbygging i årene som kommer? Prioriter tiltakene nedenfor fra 1-6, der 1 er viktigst. Gjennomsnitt – OBS **laveste søyle/verdi betyr viktigst (prioritert høyest)**



	Navn
1	Generelle miljøtjenester, husmorvikar mm
2	Styrking av grunnkompetansen hos barnevernsarbeidere i veiledningsmetodikk
3	Mindre omfattende veiledningsprogram uten sertifiseringsordninger
4	Evidensbaserte foreldreveiledningsprogrammer med sertifisering (PMTO, MST, DUÅ mm)
5	Særlige spisskompetansestillinger (som for eksempel psykolog e.l.)
6	Annet

46. Hva mener du barneverntjenesten i din kommune bør satse på mht ressurser og kompetanseoppbygging i årene som kommer? Prioriter tiltakene nedenfor fra 1-6, der 1 er viktigst.

Spørsmål	Gjennomsnitt	N
Generelle miljøtjenester, husmorvikar mm	3,97	107
Styrking av grunnkompetansen hos barnevernsarbeidere i veiledningsmetodikk	2,89	99
Mindre omfattende veiledningsprogram uten sertifiseringsordninger	3,02	88
Evidensbaserte foreldreveiledningsprogrammer med sertifisering (PMTO, MST, DUÅ mm)	2,80	92
Særlige spisskompetanestillinger (som for eksempel psykolog e.l.)	3,73	83
Annet	4,47	76