



---

# SMITTESPORING DHIS2

---

Kompendium standard dashboard for KS FIKS Smittesporing



## Innhold

Covid-19 Overvåking (Sporing).....	4
Friskmeldte personer (kumulativ).....	4
Dødsfall (kumulativ) .....	4
Innlagte på sykehus/sykehjem .....	5
Asymptomatiske indekspersoner (kumulativ) .....	5
Friskmeldte personer (relativ).....	6
Dødsfall (relativ) .....	6
Innlagt på sykehus/sykehjem (relativ) .....	7
Asymptomatiske personer (relativ).....	7
Oversikt over personer i isolasjon, karantene og oppfølging .....	8
Antall personer i isolasjon .....	8
Antall personer i karantene.....	9
Antall personer med alvorlig helsetilstand under oppfølging .....	10
Antall personer i isolasjon som ikke har alvorlig helsetilstand .....	10
Antall personer i isolasjon som har alvorlig helsetilstand .....	11
Antall tilfeller basert på smittekilde.....	12
Smittekilde – Utland.....	12
Smittekilde – Andre deler av landet.....	12
Smittekilde – Lokal .....	13
Smittekilde – Ukjent.....	13
Antall personer med lokal smittekilde basert på eksponeringssted.....	14
I privat husstand.....	14
Samling i privat hjem.....	14
Privat arrangement på offentlig sted .....	14
Helseinstitusjon .....	14
Sykehjem .....	14
Universitet .....	14
Jobb .....	14
Barnehage .....	14
Skole .....	14
Serveringssted/bar/utested .....	14
Arrangement .....	14

Organisert fritidsaktivitet .....	14
Reise .....	14
Offentlig transport.....	14
Annet .....	14
Ukjent sted .....	15
Antall nærkontakter per indeks – denne måneden og siste 12 måneder (gjennomsnitt) ..	16
Antall nærkontakter per indeks – denne uken (gjennomsnitt) .....	16
Antall nærkontakter per indeks – denne måneden (gjennomsnitt .....	17
Antall nærkontakter per indeks – denne uke og siste 12 uker (gjennomsnitt) .....	18
R – tallet.....	18
R – tallet ukentlig oversikt.....	19
Covid-19 Demografiske data .....	20
Smittede personer etter kjønn.....	20
Indekspersoner kvinner.....	20
Indekspersoner menn .....	20
Antall indekspersoner som er kvinner i %.....	21
Antall indekspersoner som er menn i % .....	21
Indekspersoner: Kvinner (%) - ukeoversikt .....	22
Indekspersoner: Menn (%) – ukeoversikt .....	22
Indekspersoner: Kvinner (%) – årsoversikt .....	22
Indekspersoner: Menn (%) – årsoversikt .....	22
Smittede personer etter alder .....	24
Gjennomsnittsalder av indekspersoner – årsoversikt .....	24
Gjennomsnittsalder av indekspersoner – ukeoversikt .....	24
Gjennomsnittsalder kvinner – årsoversikt .....	25
Gjennomsnittsalder menn – årsoversikt.....	25
Indeksperson etter yrke i stablende diagram – ukeoversikt.....	26
Indekspersoner etter yrke i prosent – årsoversikt.....	26
Covid-19 – Kartlegging av tilfeller .....	27
Oversikt over eksponeringssteder .....	27
Oversikt over bosted til registrerte tilfeller .....	28
Forenklet dashboard – Dagsoversikt for smittesporer .....	29
Dagsoversikt – Antall indekstilfeller i isolasjon .....	29

Dagsoversikt – Antall tilfeller ut av isolasjon – må bekreftes .....	30
Dagsoversikt – Antall nærkontakter i karantene .....	31
Dagsoversikt – Antall nærkontakter og husstandsmedlemmer uten oppfølging.....	31
TISK RAPPORTERING.....	32
Antall personer inneliggende med covid-19 i kommunale og private sykehjem, og annen bolig særskilt tilrettelagt for heldøgnstjenester på rapporteringstidspunktet.....	32
Antall covid-19-syke personer som er hjemmeisolert eller isolert i annet egnet sted i kommunen på rapporteringstidspunktet.....	33
Dagsoversikt – Antall nærkontakter i karantene .....	34
Oversikt – Siste 24 timer .....	35
Siste 24 timer – Antall avisolerte personer .....	35
Siste 24 timer – Antall personer innlagt på sykehus/sykehjem.....	35
Siste 24 timer – Antall dødsfall .....	36
Siste 24 timer – Antall personer i karantene .....	36
Dagsoversikt – Antall tilfeller ut av isolasjon – må bekreftes .....	37
Antall personer ut av karantene (må bekreftes).....	38
Rapport – Antall ut av isolasjon i dag.....	39
Rapport – Antall ut av karantene i dag .....	40
Antall personer i isolasjon og karantene siste 14 dager .....	41

# Covid-19 Overvåking (Spring)

## Friskmeldte personer (kumulativ)

Indikatoren viser alle indekstilfeller som er satt til Friskmeldt under helseutfall. Alle tilfeller vises uavhengig av hendelsesdato.

Helsetilstand ved samtale	Search...
	Har Covid-19 symptomer - fortsatt i isolasjon
	Asymptomatisk - fortsatt i isolasjon
<b>Fullfør Helsestatus</b>	<b>Friskmeldt - ut av isolasjon</b>
	Innlagt på sykehus - fortsatt i isolasjon
Ditt notat her	Innlagt på sykehjem - fortsatt i isolasjon
	Dødsfall

Gå til steget **Helsestatus**

Fyll ut helsetilstand ved samtale: **Friskmeldt - Ut av isolasjon**

**Frisk fylles ut når en indeks har vært Covid-19 positiv, har vært i isolasjon og blitt friskmeldt! Personen som er friskmeldt blir da med i beregningen, samtidig som person blir tatt ut av isolasjon (i statistikken)**

## Dødsfall (kumulativ)

Indikatoren viser alle indekstilfeller som er satt til Dødsfall under helseutfall. Alle tilfeller vises uavhengig av hendelsesdato.

Helsetilstand ved samtale	Search...
	Har Covid-19 symptomer - fortsatt i isolasjon
	Asymptomatisk - fortsatt i isolasjon
<b>Fullfør Helsestatus</b>	<b>Friskmeldt - ut av isolasjon</b>
	Innlagt på sykehus - fortsatt i isolasjon
Ditt notat her	Innlagt på sykehjem - fortsatt i isolasjon
	<b>Dødsfall</b>

Gå til steget **Helsestatus**

Fyll ut helsetilstand ved samtale: **Dødsfall**

**Denne viser alle dødsfall som er registrert uavhengig av dødsdato, og brukes når personen har hatt covid-19 og har dødd av det. Personen blir med i beregningen, samtidig som person blir tatt ut av isolasjon (i statistikken)!**

## Innlagte på sykehus/sykehjem

Indikatoren viser alle indekstilfeller som er satt til Innlagt på sykehus/sykehjem under helseutfall. Alle tilfeller vises uavhengig av hendelsesdato.

Helsetilstand ved samtale	Search...
Fullfør Helsestatus	Har Covid-19 symptomer - fortsatt i isolasjon
	Asymptomatisk - fortsatt i isolasjon
	Friskmeldt - ut av isolasjon
Ditt notat her	Innlagt på sykehus - fortsatt i isolasjon
	Innlagt på sykehjem - fortsatt i isolasjon
	Dødsfall

Gå til steget **Helsestatus**

Fyll ut helsetilstand ved samtale: **Innlagte på sykehus – fortsatt i isolasjon**

Eller: **Innlagt på sykehjem – fortsatt i isolasjon**

**Denne viser alle som er innlagte på sykehus av covid-19. Alle med dette helseutfall blir med i beregningen. Disse er i isolasjon!**

## Asymptomatiske indekspersoner (kumulativ)

Indikatoren teller alle indekstilfeller som ikke har symptomer på Covid-19, men har positiv Covid-19 test. Alle tilfeller vises uavhengig av hendelsesdato.

Helsetilstand ved samtale	Search...
Fullfør Helsestatus	Har Covid-19 symptomer - fortsatt i isolasjon
	Asymptomatisk - fortsatt i isolasjon

Gå til steget **Helsestatus**

Fyll ut helsetilstand ved samtale: **Asymptomatisk – fortsatt i isolasjon**

**Alle som er registrert asymptomatisk eller nei på symptomer blir med i denne oversikten. Alle med dette helseutfall blir med i beregningen. Disse er i isolasjon**

## Friskmeldte personer (relativ)

Indikatoren viser antall indekstilfeller basert på hendelsesdato for aktuell dag og siste 7 dager med helsetilstand Frisk.

Helsetilstand ved samtale	Search...
	Har Covid-19 symptomer - fortsatt i isolasjon
Fullfør Helsestatus	Asymptomatisk - fortsatt i isolasjon
	Friskmeldt - ut av isolasjon
	Innlagt på sykehus - fortsatt i isolasjon
Ditt notat her	Innlagt på sykehjem - fortsatt i isolasjon
	Dødsfall

Gå til steget **Helsestatus**

Fyll ut helsetilstand ved samtale: **Friskmeldt - Ut av isolasjon**

**Frisk fylles ut når en indeks har vært Covid-19 positiv, har vært i isolasjon og blitt friskmeldt! Personen som er friskmeldt blir da med i beregningen, samtidig som person blir tatt ut av isolasjon (i statistikken)! Merk at dette elementet viser kun registrert friske for inneværende dag og siste 7 dager!**

## Dødsfall (relativ)

Indikatoren viser antall indekstilfeller basert på registreringsdato for aktuell dag og siste 7 dager, med helsetilstand dødsfall.

Helsestatus	27-10-2020
Bakgrunnsundersøkelse	
Sykdomstegn og symptomer	
Helsetilstand ved samtale	Dødsfall
Dødsdato	13-10-2020

Gå til steget **Helsestatus**

Fyll ut helsetilstand ved samtale: **Dødsfall og Dødsdato**

**Denne viser alle dødsfall som er registrert avhengig av dødsdatoen, og brukes når personen har hatt covid-19 og har dødd av det. Personen blir da med i beregningen, samtidig som person blir tatt ut av isolasjon(i statistikken. Merk deg også at dette er kun registrerte dødsfall for inneværende dag og siste 7 dager**

## Innlagt på sykehus/sykehjem (relativ)

Indikatoren viser antall indekstilfeller basert på registreringsdato for aktuell dag og siste 7 dager med helsetilstand innlagt på sykehus/sykehjem.

Helsetilstand ved samtale	Search...
	Har Covid-19 symptomer - fortsatt i isolasjon
	Asymptomatisk - fortsatt i isolasjon
	Friskmeldt - ut av isolasjon
	Innlagt på sykehus - fortsatt i isolasjon
	Innlagt på sykehjem - fortsatt i isolasjon
	Dødsfall

Gå til steget **Helsestatus**

Fyll ut helsetilstand ved samtale: **Innlagt på sykehus – fortsatt i isolasjon** eller **innlagt på sykehjem – fortsatt i isolasjon**

**Denne viser alle som er innlagte på sykehus av covid-19. Alle med dette helseutfall blir med i beregningen. Disse er i isolasjon! Merk deg også at dette er kun registrerte tilfeller innlagt på sykehus/sykehjem inneværende dag og siste 7 dager**

## Asymptomatiske personer (relativ)

Indikatoren viser antall indekstilfeller basert på registreringsdato for aktuell dag og siste 7 dager med positiv test, men ikke symptomer.

Dato for testresultat fra laboratorium \*

2020-07-29

Testresultat	Positiv
Helsetilstand ved samtale	Search...
	Har Covid-19 symptomer - fortsatt i isolasjon
	Asymptomatisk - fortsatt i isolasjon

Gå til steg **Testresultat**, og registrer positiv test.

Gå til steget **Helsestatus**

Fyll ut helsetilstand ved samtale: **Asymptomatisk – fortsatt i isolasjon**

**Alle som er registrert asymptomatisk eller nei på symptomer blir med i beregningen. Viser kun for inneværende dag og siste 7 dager**

**Asymptomatiske indekser er ikke friske, de kan ikke registreres som frisk om de har positiv test for Covid-19.**



## Oversikt over personer i isolasjon, karantene og oppfølging

### Antall personer i isolasjon

Indikatoren viser antall indekstilfeller basert på registreringsdato for de siste 4 måneder, ikke er døde og ikke friske, og med dato for planlagt siste dag i isolasjon.

Helsetilstand ved samtale	Search...
Fullfør Helsestatus	Har Covid-19 symptomer - fortsatt i isolasjon
	Asymptomatisk - fortsatt i isolasjon
	Friskmeldt - ut av isolasjon
Ditt notat her	Innlagt på sykehus - fortsatt i isolasjon
	Innlagt på sykehjem - fortsatt i isolasjon
	Dødsfall

#### Informasjon om hjemmeisolering:

Du skal være hjemme i minst 8 dager etter at du ble syk, og i minst 3 døgn uten Covid symptomer. Hold en meter avstand til andre i hjemmet. Hvis mulig bruk eget rom og bad. Bruk egne baderomsartikler. Vask overflater hyppig. Avtal med noen som kan hjelpe deg å handle. Du bør ikke benytte offentlig transport i isolasjonsperioden. Avtal med fastlegen hvordan du skal følge med på din egen helsetilstand. De du bor sammen med må også i karantene i 10 dager.

Personen har fått informasjon om hjemmeisolering



Innsykningsdato

2020-07-29

Dato for planlagt siste dag i isolasjon

2020-08-12

### Gå til steget **Helsestatus**

Under **Helseutfall** må helsetilstand registreres til en av disse.

- Har Covid-19 symptomer - fortsatt i isolasjon
- Asymptomatisk – fortsatt i isolasjon
- Innlagt på sykehus – fortsatt i isolasjon
- Innlagt på sykehjem – fortsatt i isolasjon

Gå til steget **Bakgrunnsundersøkelse**, bla helt ned og legg inn en **Dato for planlagt siste dag i isolasjon**.

**Alle som har registrert kriteriene som er vist og beskrevet over blir med i beregningen. Den som har helseutfall frisk eller dødsfall representerer ut av isolasjon og de blir ikke med i beregningen.**

**De blir med i diagrammet fra registreringsdato til og med siste dato i isolasjon**

## Antall personer i karantene

Viser antall nærkontaktregistreringer basert på dato for siste planlagte dag i karantene innenfor de siste fire måneder.

<b>Oppfølging</b>	Dato for kontakt med bekreftet COVID-19 tilfelle *	Forfallsdato
Helsestatus	2020-07-30	2020-08-17
Testresultat	<b>Oppfølging av kontakten</b>	
	Har du hatt koronavirus (Covid-19) infeksjon i år? (testet positivt for SARS-Cov2)	Nei
	Er kontakten i samme husstand eller tilsvarende nær med et bekreftet Covid-19 tilfelle?	Ja
	Kontakten har fått råd om gjeldende karantene-reglene for husstandsmedlemmer (og tilsvarende)	<input type="checkbox"/>
	Nærkontakten har fått råd om forhåndsregler	<input checked="" type="checkbox"/>
		Begrens antall nære kontakter, unngå større forsamlingssteder og bor med er ikke i karantene. Hvis du får symptomer på COVID-19, søk råd om karantene/oppfølging. Ved positiv test skal du oppsøke lege.
	Dato for planlagt siste dag i karantene	2020-08-13

Gå til steget **Oppfølging**

Fyll ut **Dato for planlagt siste dag i karantene**

**De som ikke har en dato for siste dag i karantene blir heller ikke med i beregningen. Det vil si at de merkede feltene i bildet må være utfylt for å bli med i beregningen.**

**Alle blir beregnet fra registreringsdato til og med siste dato i isolasjon.**

## Antall personer med alvorlig helsetilstand under oppfølging

### Antall personer i isolasjon som ikke har alvorlig helsetilstand

Viser alle indekstilfeller basert på alle helsetilstander bortsett fra frisk eller død, de 4 siste måneder, og at indeks ikke har avkrysset alvorlig helsetilstand, og har en dato for siste planlagte dag i isolasjon.

### Gå til steget **Helsestatus**

En av de tre merkede i bildet må velges for å bli med på denne oversikten.

Helsetilstand ved samtale	Search...
	Har Covid-19 symptomer - fortsatt i isolasjon
Fullfør Helsestatus	Asymptomatisk - fortsatt i isolasjon
	Friskmeldt - ut av isolasjon
	Innlagt på sykehus - fortsatt i isolasjon
Ditt notat her	Innlagt på sykehjem - fortsatt i isolasjon
	Dødsfall

- Har Covid-19 symptomer – fortsatt i isolasjon
- Asymptomatisk – fortsatt i isolasjon
- Innlagt på sykehus – fortsatt i isolasjon
- Innlagt på sykehjem – fortsatt i isolasjon

### Gå til steget **Bakgrunnsundersøkelse**

**Feltet: Har du alvorlig helsetilstand må stå slik som vist i bildet!!**

## Underliggende helsetilstander

Alvorlig helsetilstand, uansett alder\*: Personer med aktiv kreftsykdom, pågående immundempende behandling, strålebehandling mot lungene eller kjemoterapi medfører nedsatt hostekraft eller lungefunksjon (f.eks. ALS) . Medfødt immunluftveisinfeksjoner. Blodsykdommer som gir immunsvikt. Organtransplantasjon, nyrefunksjon eller leverfunksjon. Annet, vurdert av lege.

Har du alvorlig helsetilstand?

Ja  Nei

## En dato for planlagt siste dag i isolasjon må være lagt inn

### Informasjon om hjemmeisolering:

Du skal være hjemme i minst 8 dager etter at du ble syk, og i minst 3 døgn uten å bruke egne baderomsartikler. Vask overflater hyppig. Avtal med noen som kan hjelpe deg med hvordan du skal følge med på din egen helsetilstand. De du bor sammen med må

Personen har fått informasjon om hjemmeisolering



Innsykningsdato

07-10-2020

Dato for planlagt siste dag i isolasjon

21-10-2020

**Alle tilfeller blir med i beregningen så lenge kriteriene står slik som vist på bildet. Og er med i graf fra registreringsdato og til og med siste dag i isolasjon**

## Antall personer i isolasjon som har alvorlig helsetilstand

For å få med alle personer med alvorlig helsetilstand gjør du steg 1 og steg 3 på samme måte, men at du krysser av at indeksen har alvorlig helsetilstand

### Underliggende helsetilstander

Alvorlig helsetilstand, uansett alder\*: Personer med aktiv kreftbehandling, immundempende behandling, strålebehandling mot lungene eller medfører nedsatt hostekraft eller lungefunksjon (f.eks. ALS). Med luftveisinfeksjoner. Blodsykdommer som gir immunsvikt. Organnyrefunksjon eller leverfunksjon. Annet, vurdert av lege.

Har du alvorlig helsetilstand?



Ja



Nei

**På dashbord er denne vist i et stablende diagram.**

**Legger du sammen Antall personer i isolasjon som ikke har alvorlig helsetilstand med antall personer i isolasjon som har alvorlig helsetilstand vil du få totalt antall personer i isolasjon.**

**Merk at ingen av disse kan være registrert som døde eller friske, da blir de ikke med i oversikten.**

**Alle tilfeller blir med i beregningen så lenge kriteriene står slik som vist på bildene. Og er med i graf fra registreringsdato og til og med siste dag i isolasjon**

## Antall tilfeller basert på smittekilde

Indikatorene viser antall indekstilfeller per uke basert på registreringsdato. Diagrammet deles opp etter hvilken smittekilde som er registrert på den enkelte.

### Smittekilde – Utland

Viser indekstilfeller basert på at smittested er i et annet land enn Norge.

**Smittekilde**

Kartlegger eksponering for Covid-19 de siste 14 dagene fra starten av COVID-symptomene.

Smittested

Gå til steget **Bakgrunnsundersøkelse**

Fyll inn smittested: **Land**

**Land må velges for at indeks skal bli med på grafen for Smittekilde – Utland**

### Smittekilde – Andre deler av landet

Viser indekstilfeller basert på at smittested er i en annen kommune enn den man bor i.

**Smittekilde**

Kartlegger eksponering for Covid-19 de siste 14 dagene fra starten av COVID-symptomene.

Smittested

Gå til steget **Bakgrunnsundersøkelse**

Fyll inn smittested: **Kommune**

**Kommune må velges for at indeks skal bli med på grafen for Smittekilde – Andre deler av landet**

## Smittekilde – Lokal

Viser indekstilfeller basert på at smittested er i egen kommune.

### Smittekilde

Kartlegger eksponering for Covid-19 de siste 14 dagene fra starten av COVID-symptomene.

Smittested

Registrerende kommune

Gå til steget **Bakgrunnsundersøkelse**

Fyll inn smittested: **Registrerende kommune**

**Registrerende kommune må velges for at indeks skal bli med på grafen for Smittekilde – Lokal**

## Smittekilde – Ukjent

Viser indekstilfeller basert på at smittested er ukjent og kontaktsted ikke er kjent, eller ikke fylt ut.

### Smittekilde

Kartlegger eksponering for Covid-19 de siste 14 dagene fra starten av COVID-symptomene.

Smittested

Ukjent

Bekreftet nærkontakt

Velg eller søk i listen

Har du hatt kontakt med noen med mistanke om eller bekreftet Covid-19-infeksjon de siste 14 dagene?

Velg eller søk i listen

Dette feltet brukes for statistikk

Hvor er det sannsynlig at kontakten skjedde?

Ukjent

Gå til steget **Bakgrunnsundersøkelse**,

Fyll inn smittested: **Ukjent**

Hvor er det sannsynlig at kontakten skjedde? Fyll inn: **Ukjent eller la stå blank**

**Ukjent på begge felter må velges for at indeks skal bli med på grafen for Smittekilde – Ukjent.**

## **Antall personer med lokal smittekilde basert på eksponeringssted**

Indikatorene viser antall indekstilfeller per uke basert på registreringsdato. Diagrammet deles opp etter hvilken type eksponeringssted som er registrert på den enkelte.

### **I privat husstand**

Viser indekstilfeller som er satt til sannsynlig kontaktsted: Privat husstand.

### **Samling i privat hjem**

Viser indekstilfeller er satt til sannsynlig kontaktsted: Samling i privat hjem.

### **Privat arrangement på offentlig sted**

Viser indekstilfeller som er satt til sannsynlig kontaktsted: Privat arrangement på offentlig sted.

### **Helseinstitusjon**

Viser indekstilfeller som er satt til sannsynlig kontaktsted: Helseinstitusjon.

### **Sykehjem**

Viser indekstilfeller som er satt til sannsynlig kontaktsted: Sykehjem.

### **Universitet**

Viser indekstilfeller som er satt til sannsynlig kontaktsted: Universitet.

### **Jobb**

Viser indekstilfeller som er satt til sannsynlig kontaktsted: Jobb.

### **Barnehage**

Viser indekstilfeller som er satt til sannsynlig kontaktsted: Barnehage.

### **Skole**

Viser indekstilfeller som er satt til sannsynlig kontaktsted: Skole.

### **Serveringssted/bar/utested**

Viser indekstilfeller som er satt til sannsynlig kontaktsted: Serveringssted/bar/utested.

### **Arrangement**

Viser indekstilfeller som er satt til sannsynlig kontaktsted: Arrangement.

### **Organisert fritidsaktivitet**

Viser indekstilfeller som er satt til sannsynlig kontaktsted: Organisert fritidsaktivitet.

### **Reise**

Viser indekstilfeller som er satt til sannsynlig kontaktsted Reise.

### **Offentlig transport**

Viser indekstilfeller som er satt til sannsynlig kontaktsted: Offentlig transport.

### **Annet**

Viser indekstilfeller som er satt til sannsynlig kontaktsted: Annet sted

## Ukjent sted

Viser indekstilfeller som er satt til sannynlig kontaktsted: Ukjent sted.

### Eksempel:

Bildet viser hvilke felter som må fylles ut for at indikatorene skal vise riktige data, merket i gult. Her ser man at smittekilden er lokal, kontakten har mest sannsynlig skjedd i privat husstand.

Alle indikatorene over regnes ut på samme måte, bortsett fra forskjellige smittested («Hvor er det sannsynlig at kontakten skjedde»)

Gå til steget **Bakgrunnsundersøkelse**

Bla deg ned til **Smittekilde**

Smittekilde	
Kartlegger eksponering for Covid-19 de siste 14 dagene fra starten av COVID-symptomene.	
Har du hatt kontakt med noen med mistanke om eller bekreftet Covid-19-infeksjon de siste 14 dagene?	Ja
Hvor er det sannsynlig at kontakten skjedde?	Serveringssted/bar/utested
Trinn	
Hvor er det sannsynlig at kontakten skjedde? (plass på kartet)	Breddegrad Lengdegrad
Navn på sted for mulig kontakt?	
Dato for mulig kontakt	dd-MM-yyyy

Har du hatt kontakt med noen med mistanke om eller bekreftet Covid-19-infeksjon de siste 14 dagene? **Ja**

Hvor er det sannsynlig at kontakten skjedde? **Velg en av de nevnte over.**

**Det er viktig at alle felter som er merket i bildet er fylt ut som vist på bildet. Hvis ikke blir de ikke med på grafen.**



## Antall nærkontakter per indeks – denne måneden og siste 12 måneder (gjennomsnitt)

Indikatoren ser på antall nærkontakter basert på relasjoner registrert for inneværende måned og siste 12 måneder.

Antall nærkontakter under oppfølging deles på antall indekstilfeller basert på registreringsdato.

$$\frac{\text{Antall nærkontakter under oppfølging inneværende måned og siste 12 måneder}}{\text{Indekspersoner inneværende måneder og siste 12 måneder}} = \text{Gjennomsnitt antall nærkontakter pr indeks inneværende måned og de siste 12 måneder}$$

## Antall nærkontakter per indeks – denne uken (gjennomsnitt)

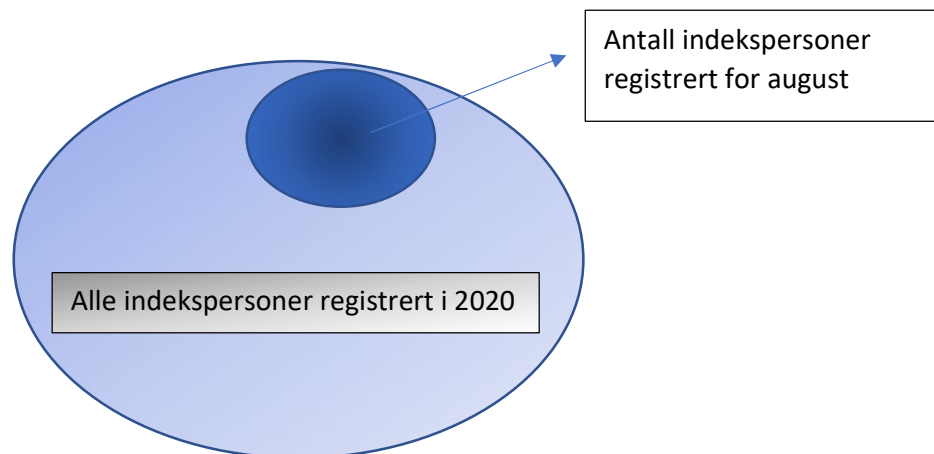
Indikatoren ser på antall nærkontakter basert på inneværende uke og regner ut gjennomsnitt av antall nærkontakter per smittede person ut ifra det.

Relasjoner   <a href="#">Legg til</a>		
Relasjoner	Person Fornavn	
Dette tilfellet bor sammen med	natasha	
Dette tilfellet har vært i nærkontakt (servicenæring) med	Venninne 1	
Dette tilfellet bor sammen med	Francis	

## Antall nærkontakter per indeks – denne måneden (gjennomsnitt) - Stolpediagram

Indikatoren viser gjennomsnitt av antall nærkontakter i diagramform basert på per indekstilfelle i inneværende måned.

**Indekspersoner** – Viser antall indekstilfeller i august.



**Antall kontakter per indekspersoner (gjennomsnitt)** – Antall nærkontakter under oppfølging i august og deles på antall indekspersoner i august. Vises i inneværende måned.

Gjennomsnitt over kontakter vises i stolpediagrammet (blå).

$$\frac{\text{antall nærkontakter under oppfølging i august}}{\text{Indekspersoner i august}} = \text{Gjennomsnitt antall nærkontakter pr indeks for august}$$

## Antall nærkontakter per indeks – denne uke og siste 12 uker (gjennomsnitt) – Stolpediagram

Indikatoren har de samme dataene som indikatoren på forrige side, men er basert på inneværende uke og siste 12 uker.

**Indekspersoner** – Viser antall indekstilfeller basert på inneværende uke og siste 12 uker. Grønn stolpe

**Antall kontakter per indeksperson(gjennomsnitt)** – Viser antall nærkontakter under oppfølging basert på inneværende uke og siste 12 uker, og deler på antall indekstilfeller i inneværende uke og de siste 12 ukene. Blå stolpe.

$$\frac{\text{antall nærkontakter under oppfølging inneværende uke og siste 12 uker}}{\text{Indekspersoner inneværende uke og siste 12 uker}} = \text{Gjennomsnitt antall nærkontakter per indeks inneværende uke og siste 12 uker}$$

## R – tallet – årsoversikt

Viser alle nærkontakter som har fått registrert positivt testresultat i nærkontaktsprogrammet, under steget testresultat for inneværende år:

Dataregistrering i tabellformat

Oppfølging	Dato for testresultat fra laboratorium *	F
Helsestatus	21-07-2020	
<b>Testresultat</b>	Testresultat	Positiv
		Denne personen må registreres i progr

R-tallet blir regnet ut slik

$$\frac{\text{Antall nærkontakter med bekreftet Covid-19 infeksjon}}{\text{Indekspersoner dette året}} = \text{R-tallet for inneværende år}$$

## R – tallet ukentlig oversikt

Viser alle nærkontakter som har fått registrert positivt testresultat i nærkontaktsprogrammet, under steget testresultat for inneværende uke og siste 52 uker:

Dataregistrering i tabellformat

Oppfølging	Dato for testresultat fra laboratorium *	F
Helsestatus	21-07-2020	
<b>Testresultat</b>	Positiv	
Testresultat	Denne personen må registreres i progr	

R-tallet blir regnet ut slik

$$\frac{\text{Antall nærkontakter med bekreftet Covid-19 infeksjon}}{\text{Indekspersoner dette året}} = \text{R-tallet for inneværende år}$$

**Kravet for R-tallet er da at det er registrert et positivt resultat i nærkontaktregistrering for at R-tall funksjonen skal fungere.**

# Covid-19 Demografiske data

## Smittede personer etter kjønn

Indikatoren viser smittede personer etter kjønn basert på registreringer for inneværende uke og de siste 12 uker i tabellform.

## Indekspersoner kvinner

Indikatoren viser alle indekstilfeller per uke basert på feltene som vises i bildet under, er fylt ut.

Kjønn	Kvinne
Fødselsnummer / D-Nummer / DUF nummer	
Fødselsdato	2005-02-23
Alder	15

## Indekspersoner menn

Indikatoren viser alle indekstilfeller per uke basert på feltene som vises i bildet under, er fylt ut.

Kjønn	Mann
Fødselsnummer / D-Nummer / DUF nummer	
Fødselsdato	2005-02-23
Alder	15

**Dette skjer i profilregistreringen hvor du fyller inn navn, adresse, tlf ++. Det er viktig å fylle ut kjønn og alder for at antall indeks fordelt på kjønn skal bli med i denne tabellen.**

**Det samme vil gjelde kvinner og menn i % som er vist på neste side. Hvis alt står riktig, vil prosentdel av kvinner + prosentdel av menn = 100%**

**Antall indekspersoner som er kvinner i %**

Indikatoren viser indekstifeller i prosent per uke, basert på antall indekspersoner som er kvinner med registrert alder.

**Eksempel:**

Hvis det er 4 indekspersoner i en bestemt uke, hvor en av dem er kvinne, kan man tenke slik: 25% av indekspersoner er kvinner, det regnes slik:

$$\frac{1}{4} = 0,25 = 25 \%$$

**Antall indekspersoner som er menn i %**

Indikatoren viser indekstifeller i prosent per uke, basert på antall indekspersoner som er menn med registrert alder.

**Eksempel:**

En av de 4 indekspersonene i den bestemte uken er kvinne, det vil si at tre av dem er menn. Man kan se på det slik:

$$4 - \frac{1}{4} = \frac{3}{4} = 0,75 = 75 \%$$

PS: Hvis det ikke er fylt inn kjønn og alder på et indekstifelle, vil den ikke komme med i beregningen. Prosenten skal være 100% til sammen når data er riktig registrert. Bli det ikke 100% så mangler det mest sannsynlig data på et tilfelle.

### Indekspersoner: Kvinner (%) – ukeoversikt

Indikatoren viser indekstilfeller i prosent for forrige uke, basert på antall tilfeller som er kvinner med registrert alder.

$$\frac{\text{antall smittede kvinner i forrige uke}}{\text{antall indekspersoner forrige uke}}$$

= Prosentdelen av smittede som var kvinner forrige uke

### Indekspersoner: Menn (%) – ukeoversikt

Indikatoren viser indekstilfeller i prosent for forrige uke, basert på antall tilfeller som er menn med registrert alder.

$$\frac{\text{antall smittede menn i forrige uke}}{\text{antall indekspersoner forrige uke}}$$

= Prosentdelen av smittede som var menn i forrige uke

### Indekspersoner: Kvinner (%) – årsoversikt

Indikatoren viser indekstilfeller i prosent for inneværende år, basert på antall tilfeller som er kvinner med registrert alder.

$$\frac{\text{antall smittede kvinner dette året}}{\text{alle indekspersoner dette året}}$$

= Prosentdelen av smittede kvinner dette året

### Indekspersoner: Menn (%) – årsoversikt

Indikatoren viser indekstilfeller i prosent for inneværende år, basert på antall tilfeller som er menn med registrert alder.

$$\frac{\text{antall smittede menn dette året}}{\text{antall indekspersoner dette året}}$$

= Prosentdelen av smittede menn dette året

For at indikatorene skal vise alle kvinner og alle menn i hver indikator, krever det at kjønn og fødselsdato er lagt inn, som igjen genererer alder. Dataene vil bli uriktige ellers.

På prosentindikatorene skal for eksempel ukeoversikt på kvinner og menn bli 100% til sammen.

Under ser man bilde av hva som må fylles ut for at de skal telles i disse indikatorer.

Kjønn	Mann
Fødselsnummer / D-Nummer / DUF nummer	
Fødselsdato	2005-02-23
Alder	15

Det er altså de samme data som teller i disse dashborelement, men to av de er filtrert til å vise prosenten for forrige uke, og de to andre er filtrert til å vise prosenten inneværende år.



## Smittede personer etter alder

Indikatoren viser oversikt over smittede personer basert på de forskjellige aldersgrupper og inneværende uke og siste 12 uker. Nederst vises totalen over alle smittede for hver uke. Det vil si: Indekspersoner (15-24 år) er både menn og kvinner i aldersgruppen 15-24 år. Følgende felter må være fylt ut for at det skal vises riktige data.

Kjønn	Kvinne
Fødselsnummer / D-Nummer DUF nummer	
Fødselsdato	2005-02-23
Alder	15

**Det er altså de samme data som teller i disse dashbordelement, men det er fordelt kun på alder og ikke kjønn. Det er likevel viktig å fylle ut kjønn for at de skal bli med i tabellen. I tillegg viser denne oversikten antall og ikke prosent.**

## Gjennomsnittsalder av indekspersoner – årsoversikt

Indikatoren viser gjennomsnittsalder, basert på feltet merket i gult, for alle indekstilfeller registrert inneværende år. Det er viktig at feltet er fylt ut for at data skal bli riktig.

Kjønn	Kvinne
Fødselsnummer / D-Nummer / DUF nummer	
Fødselsdato	2005-02-23
Alder	15

## Gjennomsnittsalder av indekspersoner – ukeoversikt

Indikatoren viser gjennomsnittsalder, basert på feltet over merket i gult (bildet over), for alle indekstilfeller registrert for forrige uke. Det er viktig at feltet er fylt ut for at data skal bli riktig.

## Gjennomsnittsalder kvinner – årsoversikt

Indikatoren viser gjennomsnittsalder, basert på feltene merket i gult, for alle indekstilfeller som er kvinner registrert i inneværende år. Det er viktig at alle feltene er fylt ut for at data skal bli riktig.

Kjønn	Kvinne
Fødselsnummer / D-Nummer DUF nummer	
Fødselsdato	2005-02-23
Alder	15

## Gjennomsnittsalder menn – årsoversikt

Indikatoren viser gjennomsnittsalder, basert på feltene merket i gult, for alle indekstilfeller som er menn registrert i inneværende år. Det er viktig at alle feltene er fylt ut for at data skal bli riktig.

Kjønn	Mann
Fødselsnummer / D-Nummer / DUF nummer	
Fødselsdato	2005-02-23
Alder	15

## Indeksperson etter yrke i stablende diagram – ukeoversikt

Indikatoren viser antall indekstilfeller og baserer seg på registreringer for inneværende uke og siste 12 uker, og på yrkene.

**Barnehageansatt** – Indikatoren viser antall indekstilfeller som har yrke som barnehageansatt. For at data skal bli riktig må følgende felt fylles ut:

Yrke	Barnehage Ansatte
Navn og adresse på arbeidssted, studiested, skole, barnehage eller lignende.	Search...
Navn på fastlege	Butikkansatt
Nærmeste pårørende - Fornavn	Frisør og lignende
	Laboratoriearbeider

Slik er det satt opp også på:

- Frisør og lignende
- Laboratoriearbeider
- Student
- Drosjesjåfør
- Bussjåfør
- Pensjonist
- Helsepersonell (inkludert tannhelse- og apotekansatte)
- Lærer
- Butikkansatte
- Barnehage barn
- Elev
- Au pair
- Matpersonell
- Jobber med husdyr
- Ikke yrkesaktiv
- Annet yrke
- Ukjent

## Indekspersoner etter yrke i prosent – årsoversikt

Indikatorene nederst er og basert på indekstilfeller etter yrke inneværende år, i prosent. Alle disse er likt satt opp.

Indikatoren viser prosent av indekstilfeller som er barnehageansatte for hele året. Slik blir det på de andre yrkene også.

$$\frac{\text{antall indekspersoner som er registrert som barnehageansatt under yrke}}{\text{Alle indekspersoner i inneværende år}}$$

= Prosentdelen av indekspersoner som er registrert som barnehageansatt

# Covid-19 – Kartlegging av tilfeller

## Oversikt over eksponeringssteder

Dashbordet har tre kartlag, som skjer på forskjellige perioder, men inneholder samme konfigurasjon.

- Oversikt over eksponeringssteder – siste fjorten dager
- Oversikt over eksponeringssteder – siste fire uker
- Oversikt over eksponeringssteder – siste seks måneder

Alle har åtte kartlag hvor hvert lag svarer til følgende element i bakgrunnsundersøkelsen:

Smittkilde	
Kartlegger eksponering for Covid-19 de siste 14 dagene fra starten av COVID-symptomene.	
Har du hatt kontakt med noen med mistanke om eller bekreftet Covid-19-infeksjon de siste 14 dagene?	Ja <span>✕</span> ▾
Hvor er det sannsynlig at kontakten skjedde?	Privat husstand <span>✕</span> ▾

Det vil si at det er et kartlag for hver av disse kontaktstedene:

- Privat husstand
- Samling i privat hjem
- Privat arrangement på offentlig sted
- Barnehage
- Skole
- Universitet
- Jobb
- Helseinstitusjon
- Sykehjem
- Serveringssted/bar/utested
- Arrangement
- Organisert fritidsaktivitet
- Reise
- Offentlig transport

Annet og Ukjent er utelatt da det ikke er mulig å fastsette det på et kart.

Kartet fanger opp smitte- eller kontaktstedet basert på at koordinatfeltet og dato for mulig kontakt er fylt ut.

Smittekilde	
Kartlegger eksponering for Covid-19 de siste 14 dagene fra starten av COVID-symptomene.	
Har du hatt kontakt med noen med mistanke om eller bekreftet Covid-19-infeksjon de siste 14 dagene?	Ja <span>✕</span>
Hvor er det sannsynlig at kontakten skjedde?	Privat husstand <span>✕</span>
Hvor er det sannsynlig at kontakten skjedde? (plass på kartet)	Breddegrad <input type="text"/> Lengdegrad <input type="text"/> <span>📍</span>
Navn på sted for mulig kontakt?	<input type="text"/>
Dato for mulig kontakt	yyyy-MM-dd <input type="text"/>

## Oversikt over bosted til registrerte tilfeller

For at registrerte tilfellers bosted skal dukke opp i kartet må koordinater på bostedsadresse legges til ved registrering av profilen.

Bostedsadressepunktene vil være på kartet så lenge indekstilfellet står som aktiv og ikke fullført.

Profil Rediger <span>^</span> <span>👤</span> <span>⌂</span>	
Profil	
Punkt på kartet	Breddegrad <input type="text"/> Lengdegrad <input type="text"/> <span>📍</span>
Oppholds- eller bostedsadresse	<input type="text"/>
Folkeregistrert adresse (hvis utenfor denne kommunen)	<input type="text"/>
Fornavn	linnea
Etternavn	<input type="text"/>

# Forenklet dashboard – Dagsoversikt for smittesporer

## Dagsoversikt – Antall indekstilfeller i isolasjon

Viser antall indekstilfeller i isolasjon for fremtiden, basert på at tilfellene har en planlagt siste dag i isolasjon og ikke er friskmeldte og ikke døde.

Helsetilstand ved samtale	Search...
<b>Fullfør Helsestatus</b>	Har Covid-19 symptomer - fortsatt i isolasjon
	Asymptomatisk - fortsatt i isolasjon
	Friskmeldt - ut av isolasjon
Ditt notat her	Innlagt på sykehus - fortsatt i isolasjon
	Innlagt på sykehjem - fortsatt i isolasjon
	Dødsfall

**Informasjon om hjemmeisolering:**

Du skal være hjemme i minst 8 dager etter at du ble syk, og i minst 3 døgn uten Covid-19 symptomer. Vask overflater hyppig. Avtal med noen som kan hjelpe deg å følge med på din egen helsetilstand. De du bor sammen med må også følge med på sin egen helsetilstand.

Personen har fått informasjon om hjemmeisolering

Innsykningsdato 18-08-2020

Dato for planlagt siste dag i isolasjon 31-08-2020

Gå til steget **Helsestatus**

Fyll ut **Helsetilstand ved samtale** til en av de merkede

Gå så til **Bakgrunnsundersøkelse**

Fyll inn: **Dato for planlagt siste dag i isolasjon.**

**Det er dette som må være utfyllt for at dette dashboard skal fungere. Merk deg at denne viser kun de som har en fremtidig dato i isolasjon. Ikke for inneværende dag.**

**Alle som har fylt ut kriteriene som vist og beskrevet over blir med i beregningen. Beregnes fra registreringsdato og til og med siste dag i isolasjon.**

## Dagsoversikt – Antall tilfeller ut av isolasjon – må bekreftes

Viser alle tilfeller basert på at siste dag i isolasjon er for innværende dag eller før, og som ikke er friskmeldt og ikke døde.

Helsetilstand ved samtale	Search...
	Har Covid-19 symptomer - fortsatt i isolasjon
Fullfør Helsestatus	Asymptomatisk - fortsatt i isolasjon
	Friskmeldt - ut av isolasjon
	Innlagt på sykehus - fortsatt i isolasjon
Ditt notat her	Innlagt på sykehjem - fortsatt i isolasjon
	Dødsfall

**Informasjon om hjemmeisolering:**

Du skal være hjemme i minst 8 dager etter at du ble syk, og i minst 3 døgn uten Covid-19 symptomer (inkludert feber, hoste og løselig strupe). Vask overflater hyppig. Avtal med noen som kan hjelpe deg å håndtere avfall og hvordan du skal følge med på din egen helsetilstand. De du bor sammen med må og skal følge med på din egen helsetilstand.

Personen har fått informasjon om hjemmeisolering

Innsykningsdato 18-08-2020

Dato for planlagt siste dag i isolasjon 31-08-2020

Denne dato skal stå til innværende dato eller før.

Gå til steget **Helsestatus**

Fyll ut **Helsetilstand ved samtale** til en av de merkede

Gå så til **Bakgrunnsundersøkelse**

Fyll inn: **Dato for planlagt siste dag i isolasjon.**

**Det er dette som må være utfyllt for at dette dashboard skal fungere. Merk deg at denne viser kun de som har siste dag i isolasjon innværende dag og de datoer som har passert (i går for eksempel)**

**Alle som har fylt ut kriteriene som vist og beskrevet over blir med i beregningen. Beregnes fra siste dag i isolasjon og bakover i tid.**

## Dagsoversikt – Antall nærkontakter i karantene

Viser antall nærkontakter og husstandsmedlemmer som har en planlagt siste dag i karantene eller oppfølging basert på i dag og fremtiden.

(Oppfølging er borte men gamle data vises enda så derfor er den med i beregningen enda)

Denne personen skal være i KARANTENE og har fått råd om gjeldende regler

Nærkontakten har fått råd om forhåndsregler

Dato for planlagt siste dag i karantene

21-10-2020

Begrens antall nære kontakter, unngå bor med er ikke i karantene. Hvis du får ikke karantene/oppfølging. Ved positiv

Gå til **Oppfølging** på nærkontakten, følg opp kontakten, og du vil få opp felter som vises i bildet over.

Kryss av: **Denne personen skal være i KARANTENE og har fått råd om gjeldende regler**

Fyll ut: **Dato for planlagt siste dag i karantene**

**Disse to må være merket for å bli med i beregningen. Denne oversikt tar med alle som har en fremtidig dato i karantene og siste dag i karantene for inneværende dag.**

**Den tar med alle som har en aktiv registrering. (De som er avsluttet er altså ikke med)**

## Dagsoversikt – Antall nærkontakter og husstandsmedlemmer uten oppfølging

Viser alle nærkontakter og husstandsmedlemmer hvor det ikke er utført oppfølging enda, basert på inneværende dag og før.

**Feltet i bildet under mangler da verdi, som vist:**

Dataregistrering i tabellformat

Oppfølging

Helestatus

Testresultat

Dato for kontakt med bekreftet COVID-19 tilfelle \*

18-09-2020

Forfallsdato

25-09-2020

Oppfølging av kontakten

Har du hatt koronavirus (Covid-19) infeksjon i år? (testet positivt for SARS-Cov2)

Velg eller søk i listen



# TISK RAPPORTERING

## Antall personer inneliggende med covid-19 i kommunale og private sykehjem, og annen bolig særskilt tilrettelagt for heldøgntjenester på rapporteringstidspunktet

Viser antall tilfeller som er innlagt på sykehjem basert på at tilfellet har en dato for siste dag i isolasjon i fremtiden.

Helsetilstand ved samtale	Search...
<b>Fullfør Helsestatus</b>	Har Covid-19 symptomer - fortsatt i isolasjon
	Asymptomatisk - fortsatt i isolasjon
	Friskmeldt - ut av isolasjon
	Innlagt på sykehus - fortsatt i isolasjon
Ditt notat her	<b>Innlagt på sykehjem - fortsatt i isolasjon</b>
	Dødsfall

**Informasjon om hjemmeisolerings:**

Du skal være hjemme i minst 8 dager etter at du ble syk, og i minst 3 døgn uten Covid symptomer. Hold en meter avstand til andre i hjemmet. Hvis mulig bruk eget rom og bad. Bruk egne baderomsartikler. Vask overflater hyppig. Avtal med noen som kan hjelpe deg å handle. Du bør ikke benytte offentlig transport i isolasjonsperioden. Avtal med fastlegen hvordan du skal følge med på din egen helsetilstand. De du bor sammen med må også i karantene i 10 dager.

Personen har fått informasjon om hjemmeisolerings

Innsykningsdato

Dato for planlagt siste dag i isolasjon

Gå til steget **Helsestatus**

Fyll ut **Helsetilstand ved samtale til: Innlagt på sykehjem – fortsatt i isolasjon**

Gå så til **Bakgrunnsundersøkelse**

Fyll inn: **Dato for planlagt siste dag i isolasjon.**

**Disse blir med i beregningen fra registreringsdato og til og med siste dag i isolasjon.**

**Det må være fylt ut slik for at en person skal bli tatt med i denne beregningen**

## Antall covid-19-syke personer som er hjemmeisolert eller isolert i annet egnet sted i kommunen på rapporteringstidspunktet

Viser antall tilfeller som er hjemmeisolert eller isolert i annet egnet sted i kommunen, basert på at tilfellet har en innsykningsdato, har en siste dag i isolasjon i fremtiden og helseutfall er annet.

Helsetilstand ved samtale	Search...
Fullfør Helsestatus	Har Covid-19 symptomer - fortsatt i isolasjon
	Asymptomatisk - fortsatt i isolasjon
	Friskmeldt - ut av isolasjon
Ditt notat her	Innlagt på sykehus - fortsatt i isolasjon
	Innlagt på sykehjem - fortsatt i isolasjon
	Dødsfall

**Informasjon om hjemmeisolering:**

Du skal være hjemme i minst 8 dager etter at du ble syk, og i minst 3 døgn uten Covid symptomer. Hold en meter avstand til andre i hjemmet. Hvis mulig bruk eget rom og bad. Bruk egne baderoomsartikler. Vask overflater hyppig. Avtal med noen som kan hjelpe deg å handle. Du bør ikke benytte offentlig transport i isolasjonsperioden. Avtal med fastlegen hvordan du skal følge med på din egen helsetilstand. De du bor sammen med må også i karantene i 10 dager.

Personen har fått informasjon om hjemmeisolering

Innsykningsdato 08-09-2020

Dato for planlagt siste dag i isolasjon 20-09-2020

Gå til steget **Helsestatus**

Fyll ut **Helsetilstand ved samtale til:**

- **Har Covid-19 symptomer - fortsatt i isolasjon**
- **Asymptomatisk – fortsatt i isolasjon**
- **Innlagt på sykehus – fortsatt i isolasjon**

Gå så til **Bakgrunnsundersøkelse**

Fyll inn: **Dato for planlagt siste dag i isolasjon.**

**Disse blir med i beregningen fra registreringsdato og til og med siste dag i isolasjon.**

**Det må være fylt ut slik for at en person skal bli tatt med i denne beregningen**

## Dagsoversikt – Antall nærkontakter i karantene

Viser antall nærkontakter og husstandsmedlemmer som har en planlagt siste dag i karantene eller oppfølging basert på i dag og fremtiden.

(Oppfølging er borte men gamle data vises enda så derfor er den med i beregningen enda)

Denne personen skal være i KARANTENE og har fått råd om gjeldende regler	<input checked="" type="checkbox"/>
Nærkontakten har fått råd om forhåndsregler	<input type="checkbox"/>
Dato for planlagt siste dag i karantene	21-10-2020

Begrens antall nære kontakter, unngå bor med er ikke i karantene. Hvis du får ikke karantene/oppfølging. Ved positiv

Gå til **Oppfølging** på nærkontakten, følg opp kontakten, og du vil få opp felter som vises i bildet over.

Kryss av: **Denne personen skal være i KARANTENE og har fått råd om gjeldende regler**

Fyll ut: **Dato for planlagt siste dag i karantene**

**Disse to må være merket for å bli med i beregningen. Denne oversikt tar med alle som har en fremtidig dato i karantene og siste dag i karantene for inneværende dag.**

**Den tar med alle som har en aktiv registrering. (De som er avsluttet er altså ikke med)**

## Oversikt – Siste 24 timer

### Siste 24 timer – Antall avisolerte personer

Viser antall tilfeller som har helsetilstand: **Friskmeldt – ut av isolasjon**, basert på de siste 24 timer.

Testresultat	Samtaledato	Organisasjonsenhet	Andre symptomer
Helsestatus	2020-11-05	Norge	
Bakgrunnsundersøkelse	2020-11-24	Norge	

Samtaledato \*  
24-11-2020

Dato for neste samtale  
17-11-2020

Sykdomstegn og symptomer

Helsetilstand ved samtale  
Friskmeldt - ut av isolasjon

I bildet ser man to helsestatuser – den første utfyllt ved første samtale og tilfellet har fått påvist smitte. Den andre lagt til når person skal ut av isolasjon, og status blir satt til friskmeldt.

Gå til steget **Helsestatus** og fyll ut **Helsetilstand ved samtale til: Friskmeldt – ut av isolasjon**

**Disse blir med i beregningen når tilfellet har hatt Covid-19, og har fått en ny helsestatus som er fyllt ut med Friskmeldt – ut av isolasjon. Altså, basert på dato for siste helsestatus er innenfor de siste 24 timer.**

### Siste 24 timer – Antall personer innlagt på sykehus/sykehjem

Viser antall tilfeller som har helsetilstand: **Innlagt på sykehus – fortsatt i isolasjon** eller **Innlagt på sykehjem – fortsatt i isolasjon**, basert på de siste 24 timer.

24-11-2020

Sykdomstegn og symptomer

Helsetilstand ved samtale  
Friskmeldt - ut av isolasjon

Fullfør Helsestatus

Ditt notat her

Legg til Fjern

- Search...
- Har Covid-19 symptomer - fortsatt i isolasjon
- Asymptomatisk - fortsatt i isolasjon
- Friskmeldt - ut av isolasjon
- Innlagt på sykehus - fortsatt i isolasjon
- Innlagt på sykehjem - fortsatt i isolasjon

Gå til steget **Helsestatus** og fyll ut **Helsetilstand ved samtale til:**

**Innlagt på sykehus – fortsatt i isolasjon** eller **Innlagt på sykehjem – fortsatt i isolasjon**

**Disse blir med i beregningen når tilfellet har en av statusene beskrevet over. Basert på dato for siste helsestatus er innenfor de siste 24 timer.**

## Siste 24 timer – Antall dødsfall

Viser antall tilfeller som har helsetilstand: **Dødsfall, og dødsdato**, basert på de siste 24 timer.

Helsestatus	2020-11-05	Norge
Bakgrunnsundersøkelse	2020-11-24	Norge
Samtaledato *		
24-11-2020		
Sykdomstegn og symptomer		
Helsetilstand ved samtale		<input type="button" value="Dødsfall"/> <input type="button" value="Ved dødsfall"/>
Dødsdato		<input type="button" value="24-11-2020"/>

Gå til steget **Helsestatus** og fyll ut **Helsetilstand ved samtale til: Dødsfall**

Fyll ut **Dødsdato**

**Disse blir med i beregningen når tilfellet har hatt Covid-19, og har fått en ny helsestatus som er fylt ut med dødsfall, og dødsdato. Den baseres på dødsdato som er innenfor de siste 24 timer.**

## Siste 24 timer – Antall personer i karantene

Viser antall nærkontakter som har en dato for siste dag i karantene, basert på dato for siste oppfølging, som er innenfor de siste 24 timer.

Oppfølging	Dato for kontakt med bekreftet COVID-19 tilfelle *
Helsestatus	20-10-2020
Testresultat	
Oppfølging av kontakten	
Har du hatt koronavirus (Covid-19) infeksjon i de siste seks måneder? (testet positivt for SARS-Cov2)	<input type="button" value="Nei"/>
Er kontakten i samme husstand eller tilsvarende nær med et bekreftet Covid-19 tilfelle?	<input type="button" value="Ja"/>
Denne personen skal være i KARANTENE og har fått råd om gjeldende regler	<input checked="" type="checkbox"/>
Nærkontakten har fått råd om forhåndsregler	<input checked="" type="checkbox"/>
	<input type="button" value="Begrens antall nære på luftveisinfeksjon, s"/>
Dato for planlagt siste dag i karantene	<input type="button" value="30-11-2020"/>

Gå til steget **Oppfølging** og fyll ut feltene som er merket gult i bildet over, og til slutt legg inn en **dato for siste dag i karantene**.

**Disse blir med i beregningen når nærkontakten har fått en dato for siste dag i karantene, og at oppfølgingsdatoen er satt innen de siste 24 timer.**

## Dagsoversikt – Antall tilfeller ut av isolasjon – må bekreftes

Viser alle tilfeller basert på at siste dag i isolasjon er for inneværende dag eller før, og som ikke er friskmeldt og ikke døde.

Helsetilstand ved samtale	Search...
	Har Covid-19 symptomer - fortsatt i isolasjon
Fullfør Helsestatus	Asymptomatisk - fortsatt i isolasjon
	Friskmeldt - ut av isolasjon
	Innlagt på sykehus - fortsatt i isolasjon
Ditt notat her	Innlagt på sykehjem - fortsatt i isolasjon
	Dødsfall

**Informasjon om hjemmeisolering:**

Du skal være hjemme i minst 8 dager etter at du ble syk, og i minst 3 døgn uten Covid-19 symptomer (inkludert feber, hoste og løselige slim). Vask overflater hyppig. Avtal med noen som kan hjelpe deg å følge med på din egen helsetilstand. De du bor sammen med må også følge med på sin egen helsetilstand.

Personen har fått informasjon om hjemmeisolering

Innsykningsdato 18-08-2020

Dato for planlagt siste dag i isolasjon 31-08-2020

Denne dato skal stå til inneværende dato eller før.

Gå til steget **Helsestatus**

Fyll ut **Helsetilstand ved samtale** til en av de merkede

Gå så til **Bakgrunnsundersøkelse**

Fyll inn: **Dato for planlagt siste dag i isolasjon**.

Det er dette som må være utfyllt for at dette dashboard skal fungere. Merk deg at denne viser kun de som har siste dag i isolasjon inneværende dag og de datoer som har passert (i går for eksempel)

Alle som har fylt ut kriteriene som vist og beskrevet over blir med i beregningen. Beregnes fra siste dag i isolasjon og bakover i tid.

## Antall personer ut av karantene (må bekreftes)

Viser nærkontakter som har fått råd om karantene og en dato for siste dag i karantene, som er aktive, basert på at siste dato for karantene er inneværende dag eller tidligere.

<b>Oppfølging</b>	Dato for kontakt med bekreftet COVID-19 tilfelle *
Helsestatus	20-10-2020
Testresultat	
<b>Oppfølging av kontakten</b>	
Har du hatt koronavirus (Covid-19) infeksjon i de siste seks måneder? (testet positivt for SARS-Cov2)	Nei
Er kontakten i samme husstand eller tilsvarende nær med et bekreftet Covid-19 tilfelle?	Ja
Denne personen skal være i KARANTENE og har fått råd om gjeldende regler	<input checked="" type="checkbox"/>
Nærkontakten har fått råd om forhåndsregler	<input checked="" type="checkbox"/>
Dato for planlagt siste dag i karantene	30-11-2020

**Kriteriene som må være satt for at personen skal bli med i beregningen er at boksen for råd om karanteregler er merket av og at dato for siste dag i karantene er i dag eller tidligere under oppfølgingssteget. Steget må også stå som fullført.**

## Rapport – Antall ut av isolasjon i dag

Denne rapporten viser alle som har en dato for siste dag i isolasjon i dag.

Rapport - Antall ut av isolasjon i dag							
#	Enrollment date	Incident date	Organisation unit	Fornavn	Etternavn	Dato for planlagt siste dag i isolasjon	Rapport - Antall personer ut av isolasjon
1	2020-11-03 00:00:00.0	2020-11-10 00:00:00.0	Birkenes kommune	test caroline		2020-11-12 00:00:00.0	1.0
2	2020-11-03 00:00:00.0	2020-11-03 00:00:00.0	Birkenes kommune	test orgunits		2020-11-16 00:00:00.0	1.0
3	2020-11-01 00:00:00.0	2020-11-05 00:00:00.0	Norge	sykehus		2020-11-15 00:00:00.0	1.0
4	2020-10-29 00:00:00.0	2020-10-29 00:00:00.0	Norge	eskil		2020-11-15 00:00:00.0	1.0
5	2020-10-28 00:00:00.0	2020-10-28 00:00:00.0	Norge	Alma	Almensen	2020-11-16 00:00:00.0	1.0

I helsestatus må en av følgende være satt inn i helsetilstand ved samtale

- Har Covid-19 symptomer – fortsatt i isolasjon
- Asymptomatisk – fortsatt i isolasjon
- Innlagt på sykehus – fortsatt i isolasjon
- Innlagt på sykehjem – fortsatt i isolasjon

Helsetilstand ved samtale	Har Covid-19 symptomer - fortsatt i isola
Symptomstart	Search...
Feber =>38°C	Har Covid-19 symptomer - fortsatt i isolasjon
Hoste	Asymptomatisk - fortsatt i isolasjon
Hodepine	Friskmeldt - ut av isolasjon
Rennende nese	Innlagt på sykehus - fortsatt i isolasjon
Sår hals	Innlagt på sykehjem - fortsatt i isolasjon
	Dødsfall

Og en dato for siste dag i isolasjon skal være satt inn.

**Informasjon om hjemmeisolering:**

Indeks må få veiledning om gjeldende isolasjonsregler. Disse finner du her: <https://www.fhi.no>

Personen har fått informasjon om hjemmeisolering Alvorlig helsetilst

Symptomstart

Dato for planlagt siste dag i isolasjon

**Rapporten viser alle som har siste dato for isolasjon i dag, eller tidligere. Viser 2 uker tilbake i tid. De tilfeller som avsluttes oppfølging på blir borte fra listen, og de som får utvidet isolasjon vil også bli borte fra listen. Så den vil ikke vise alle tilfeller 14 dager tilbake. Kun de som ikke har blitt fulgt opp på siste isolasjonsdato.**



## Rapport – Antall ut av karantene i dag

Denne rapporten viser alle som har en dato for siste dag i karantene i dag.

Rapport - Antall ut av karantene i dag

#	Enrollment date	Incident date	Organisation unit	Fornavn	Etternavn	Dato for planlagt siste dag i karantene	Rapport - Antall personer ut av karantene
1	2020-11-04 00:00:00.0	2020-11-04 00:00:00.0	Norge			2020-11-11 00:00:00.0	1.0
2	2020-11-03 00:00:00.0	2020-11-10 00:00:00.0	Birkenes kommune	test nærkontakt		2020-11-16 00:00:00.0	1.0
3	2020-11-01 00:00:00.0	2020-11-12 00:00:00.0	Birkenes kommune	test	dashbord	2020-11-11 00:00:00.0	1.0
4	2020-11-01 00:00:00.0	2020-09-15 00:00:00.0	Norge	nok	en gang	2020-11-15 00:00:00.0	1.0
5	2020-11-01 00:00:00.0	2020-11-12 00:00:00.0	Birkenes kommune	caroline 123		2020-11-12 00:00:00.0	1.0

Under oppfølgingssteget må følgende være besvart og satt

- Har du hatt koronavirus (Covid-19) infeksjon i de siste seks måneder? (testet positivt for SARS-Cov2) **Denne må være utfylt**
- Er kontakten i samme husstand eller tilsvarende nær med et bekreftet Covid-19 tilfelle? **Denne må være utfylt**
- Denne personen skal være i karantene og har fått råd om gjeldende regler. **Denne må merkes av som vist i bildet**
- Dato for planlagt siste dag i karantene **Må være satt inn.**

Oppfølging

Helsestatus

Testresultat

Dato for kontakt med bekreftet COVID-19 tilfelle \*

20-10-2020

### Oppfølging av kontakten

Har du hatt koronavirus (Covid-19) infeksjon i de siste seks måneder? (testet positivt for SARS-Cov2) **Nei**

Er kontakten i samme husstand eller tilsvarende nær med et bekreftet Covid-19 tilfelle? **Ja**

Denne personen skal være i KARANTENE og har fått råd om gjeldende regler **✓**

Nærkontakten har fått råd om forhåndsregler **✓**

Begrens antall nære kontaktpersoner på luftveisinfeksjon, skal du følge råd om? **✓**

Dato for planlagt siste dag i karantene **30-11-2020**

**Rapporten viser alle som har siste dato for karantene i dag, eller tidligere. Viser 2 uker tilbake i tid. De nærkontakter som avsluttes oppfølging på blir borte fra listen, og de som får utvidet karantene vil også bli borte fra listen. Så den vil ikke vise alle nærkontakter 14 dager tilbake. Kun de som ikke har blitt fulgt opp på siste karantedato.**

## Antall personer i isolasjon og karantene siste 14 dager

### Antall personer i isolasjon

Indikatoren viser antall indekstilfeller basert på registreringsdato for de siste 4 måneder, ikke er døde og ikke friske, og med dato for planlagt siste dag i isolasjon.

Helsetilstand ved samtale	Search...
	Har Covid-19 symptomer - fortsatt i isolasjon
Fullfør Helsestatus	Asymptomatisk - fortsatt i isolasjon
	Friskmeldt - ut av isolasjon
Ditt notat her	Innlagt på sykehus - fortsatt i isolasjon
	Innlagt på sykehjem - fortsatt i isolasjon
	Dødsfall

#### Informasjon om hjemmeisolering:

Du skal være hjemme i minst 8 dager etter at du ble syk, og i minst 3 døgn uten Covid symptomer. Hold en meter avstand til andre i hjemmet. Hvis mulig bruk eget rom og bad. Bruk egne baderomsartikler. Vask overflater hyppig. Avtal med noen som kan hjelpe deg å handle. Du bør ikke benytte offentlig transport i isolasjonsperioden. Avtal med fastlegen hvordan du skal følge med på din egen helsetilstand. De du bor sammen med må også i karantene i 10 dager.

Personen har fått informasjon om hjemmeisolering



Innsykningsdato

2020-07-29

Dato for planlagt siste dag i isolasjon

2020-08-12

### Gå til steget **Helsestatus**

Under **Helseutfall** må helsetilstand registreres til en av disse.

- Har Covid-19 symptomer - fortsatt i isolasjon
- Asymptomatisk – fortsatt i isolasjon
- Innlagt på sykehus – fortsatt i isolasjon
- Innlagt på sykehjem – fortsatt i isolasjon

Gå til steget **Bakgrunnsundersøkelse**, bla helt ned og legg inn en **Dato for planlagt siste dag i isolasjon**.

**Alle som har registrert kriteriene som er vist og beskrevet over blir med i beregningen. Den som har helseutfall frisk eller dødsfall representerer ut av isolasjon og de blir ikke med i beregningen.**

**De blir med i diagrammet fra registreringsdato til og med siste dato i isolasjon**

## Antall personer i karantene

Viser antall nærkontaktregistreringer basert på dato for siste planlagte dag i karantene innenfor de siste fire måneder.

<b>Oppfølging</b>	Dato for kontakt med bekreftet COVID-19 tilfelle *	Forfallsdato
Helsestatus	2020-07-30	2020-08-17
Testresultat	<b>Oppfølging av kontakten</b>	
	Har du hatt koronavirus (Covid-19) infeksjon i år? (testet positivt for SARS-Cov2)	Nei
	Er kontakten i samme husstand eller tilsvarende nær med et bekreftet Covid-19 tilfelle?	Ja
	Kontakten har fått råd om gjeldende karantene-reglene for husstandsmedlemmer (og tilsvarende)	<input type="checkbox"/>
	Nærkontakten har fått råd om forhåndsregler	<input checked="" type="checkbox"/>
		Begrens antall nære kontakter, unngå større forsamlingssteder og bor med er ikke i karantene. Hvis du får symptomer på COVID-19 skal du ikke karantene/oppfølging. Ved positiv test skal du oppfølges.
	Dato for planlagt siste dag i karantene	2020-08-13

Gå til steget **Oppfølging**

Fyll ut **Dato for planlagt siste dag i karantene**

**De som ikke har en dato for siste dag i karantene blir heller ikke med i beregningen. Det vil si at de merkede feltene i bildet må være utfylt for å bli med i beregningen.**

**Alle blir beregnet fra registreringsdato til og med siste dato i isolasjon.**



# Klyngeidentifiseringsdashboard

## Arbeidsplasser/Skoler med indekstilfeller de siste 14 dager

Dette er en hendelsesrapport som viser oversikt over potensielle arbeidsplasser/skoler hvor det har oppstått smitte blant flere av arbeidere/elever/barnehagebarn. Den viser alle registrerte tilfeller de siste 14 dager – det inkluderer altså ikke innværende dag.

#	Enrollment date	Incident date	Organisation unit	Eksponeringsdato	Dato for planlagt siste dag i isolasjon	Etternavn	Fornavn	Antall nærkontakter koblet til denne indekstifelle	Yrke	Navn og Adresse, arbeidsplass/skole
1	2021-02-25 00:00:00.0	2021-03-01 00:00:00.0	Arendal kommune	2021-02-24 00:00:00.0	2021-03-08 00:00:00.0	haug	eirik	11.0	Frisør og lignende	dfrhdfhhgd
2	2021-02-22 00:00:00.0	2021-02-22 00:00:00.0	Arendal kommune		2021-03-08 00:00:00.0		karantenescript	0.0	N/A	

Følgende felter for å oppfylle kravet til denne rapporten må være fylt ut:



Profil [Rediger](#)  


Profil [Send klinikermelding](#)

Fødselsnummer / D-Nummer / DUF nummer  [Slå opp og hent profildata](#) [Prøvesvar](#)

Fornavn

Etternavn

Yrke / skole / barnehage   

Arbeidsplasskategori  

Navn og adresse på arbeidssted, studiested, skole, barnehage eller lignende.

Dette er i selve **personprofilregistreringen**. Det første som kommer opp når du skal registrere en ny person.

Fyll inn følgende felter:

- Fornavn
- Etternavn
- Yrke / Skole / Barnehage
- Navn og adresse på arbeidssted, studiested, skole, barnehage eller lignende

Har du hatt kontakt med noen med mistanke om eller bekreftet Covid-19-infeksjon de siste 14 dagene?	Ja
Hvor er det sannsynlig at kontakten skjedde?	Privat arrangement på offentlig sted
Hvor er det sannsynlig at kontakten skjedde? (plass på kartet)	63,906969 10,945609
Navn på sted for mulig kontakt?	eksponeringssted
Dato for mulig kontakt	24-02-2021

**Informasjon om hjemmeisolering:**

Indeks har fått veiledning om gjeldende isolasjonsregler. Disse finner du på fhi sine sider.

Innlagt på koronahotell	<input type="checkbox"/>
Personen har fått informasjon om hjemmeisolering	<input type="checkbox"/>
Symptomstart	24-02-2021
Dato for planlagt siste dag i isolasjon	08-03-2021
Klokkeslett	HH:MM

I steget **Bakgrunnsundersøkelse**, bla deg ned til smittekilde. Legg inn følgende felter:

- Hvor er det sannsynlig at kontakten skjedde?
- Navn på sted for mulig kontakt?
- Dato for mulig kontakt

Bla deg så nederst, hvor du legger til dato for planlagt siste dag i isolasjon:

- Legg til en dato for planlagt isolasjon.

### Til informasjon:

Intervjudato er datoen som blir satt øverst i registreringen av person  
 Incident date er dato for når bakgrunnsundersøkelsen er utført.

Kart koordinater trengs ikke å legges inn, men det vil være nyttig for kartfunksjonen på klyngeidentifiseringsdashbordet, hvis man ønsker å se på dette.

Hvis ikke alle felter blir fylt ut skjer ingenting galt, men feltene blir satt til blanke eller N/A.  
 Det vil da ikke gi så mye informasjon man kanskje ønsker

## Liste med aktive eksponeringssteder de siste 14 dager

Dette er en liste over aktive eksponeringssteder, der man kan se potensielle steder hvor en eller flere indekser har vært, og det har blitt et utbrudd. For å kunne identifisere dette og gjøre videre smittesporing og informere tidlig.

Viser aktive tilfeller de siste 14 dager, som innebærer at det ikke viser for inneværende dag.

#	Enrollment date	Incident date	Eksponeringsdato	Navn på eksponeringsstedet	Fornavn	Etternavn	Dato for planlagt siste dag i isolasjon
1	2021-02-25 00:00:00.0	2021-03-01 00:00:00.0	2021-02-24 00:00:00.0		eirik	haug	2021-03-08 00:00:00.0
2	2021-02-22 00:00:00.0	2021-02-22 00:00:00.0		navn på barnehagen igjen	karantenescript		2021-03-08 00:00:00.0

Følgende felter for å oppfylle kravet til denne rapporten må være fylt ut:

Profil Rediger

Profil Send klinikermelding

Fødselsnummer / D-Nummer / DUF nummer  Siå opp og hent profildata Prøvesvar

Fornavn

Etternavn

Dette er i selve **personprofilregistreringen**. Det første som kommer opp når du skal registrere en ny person.

Fyll inn følgende felter:

- Fornavn
- Etternavn

Har du hatt kontakt med noen med mistanke om eller bekreftet Covid-19-infeksjon de siste 14 dagene?	Ja	
Hvor er det sannsynlig at kontakten skjedde?	Privat arrangement på offentlig sted	
Hvor er det sannsynlig at kontakten skjedde? (plass på kartet)	63,906969	10,945609
Navn på sted for mulig kontakt?	eksponeringssted	
Dato for mulig kontakt	24-02-2021	

#### Informasjon om hjemmeisolering:

Indeks har fått veiledning om gjeldende isolasjonsregler. Disse finner du på fhi sine sider.

Innlagt på koronahotell	<input type="checkbox"/>
Personen har fått informasjon om hjemmeisolering	<input type="checkbox"/>
Symptomstart	24-02-2021
Dato for planlagt siste dag i isolasjon	08-03-2021
Klokkeslett	HH:MM

I steget **Bakgrunnsundersøkelse**, bla deg ned til smittekilde. Legg inn følgende felter:

- Hvor er det sannsynlig at kontakten skjedde?
- Navn på sted for mulig kontakt?
- Dato for mulig kontakt

Bla deg så nederst, hvor du legger til dato for planlagt siste dag i isolasjon:

- Legg til en dato for planlagt isolasjon.

#### Til informasjon:

Intervjudato er datoen som blir satt øverst i registreringen av person  
 Incident date er dato for når bakgrunnsundersøkelsen er utført.

Kart koordinater trengs ikke å legges inn, men det vil være nyttig for kartfunksjonen på klyngeidentifiseringsdashbordet, hvis man ønsker å se på dette.

Hvis ikke alle felter blir fylt ut skjer ingenting galt, men feltene blir satt til blanke eller N/A. Det vil da ikke gi så mye informasjon man kanskje ønsker

## Eksponeringsstyper med aktive tilfeller siste 14 dager

Her vises alle som er smittet på en av de potensielle kontaktstedene. Dette er avidentifiserte data.

Viser for siste 14 dager, som innebærer at den ikke viser for inneværende dag.

Eksponeringsstyper med aktive tilfeller siste 14 dager

Organisation unit	Norge															Total
	2021-02-17	2021-02-18	2021-02-19	2021-02-20	2021-02-21	2021-02-22	2021-02-23	2021-02-24	2021-02-25	2021-02-26	2021-02-27	2021-02-28	2021-03-01	2021-03-02	2021-03-03	
Husstand																
Samling i privat hjem																
Privat arrangement på offentlig sted													1			1
Barnehage					1											1
Skole																
Sykehjem																
Jobb - i arbeidstid																
Helseinstitusjon - pasient																
Universitet/høgskole - student																
Serveringssted/bar/utested - gjest																
Arrangement offentlig																
Organisert fritidsaktivitet																
Reise						1										1
Offentlig transport																
Annet																

I steget **Bakgrunnsundersøkelse**, bla deg ned til smittetekilde. Legg inn følgende felter:

- Hvor er det sannsynlig at kontakten skjedde?