

Hva er viktig for deg?

Hvem er du?




Inger Stensgaard Sørensen, seniorrådgiver
Samfunnsutvikling, Innlandet fylkeskommune




Innlandsstatistikk



Innlandet
fylkeskommune



Innlendingen



Innlendingen

375 356 innbyggere

7% av Norge



Hvem er vi?



Mann

50-årene

**Bygg- og
anleggsvirksomhet**

A woman with blonde hair, wearing a colorful patterned tank top and dark leggings, is performing a yoga pose on a blue mat. She is in a side split position, with her right leg extended forward and her left leg bent behind her. Her right arm is reaching up and over her head, and her left arm is reaching down towards her right foot. The background shows a bright, well-lit studio with a wooden floor and a large mirror reflecting other people in the room. Three semi-transparent text boxes are overlaid on the right side of the image.

Kvinne

50-årene

Helse- og sosialtjenester



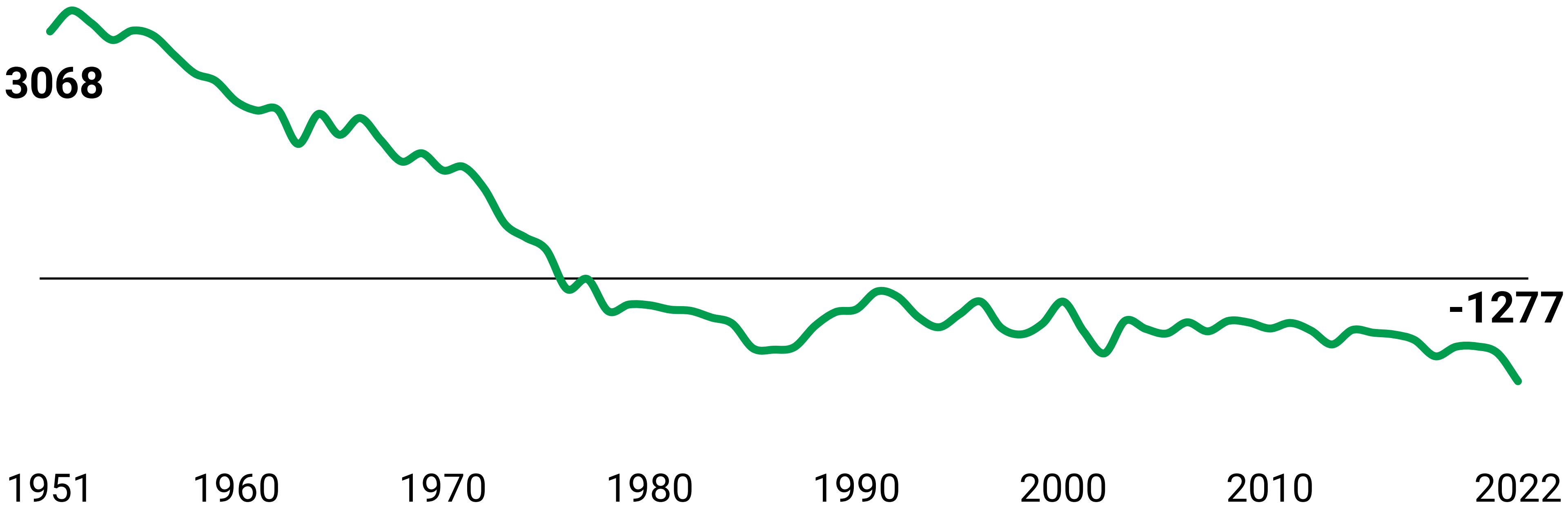
I 1998:

Mamma: 27 år

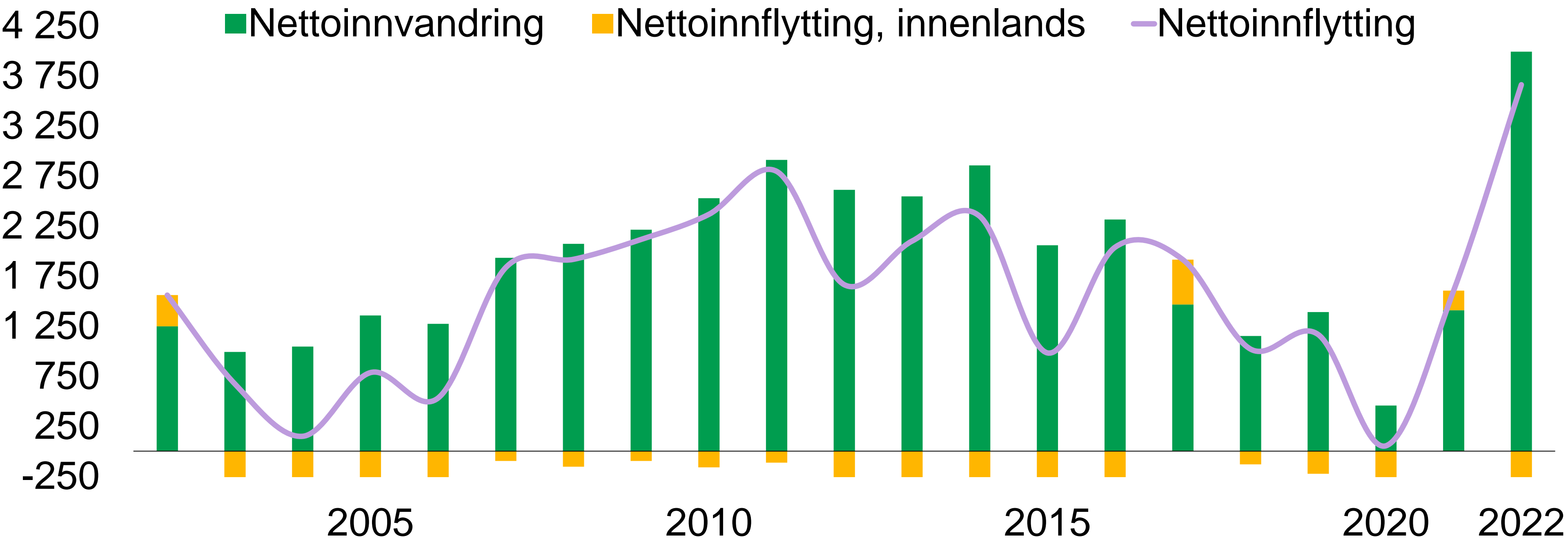
Pappa: 29 år

1,63 barn

Fødselsbalanse for Innlandet



Flytting og innvandring til Innlandet



Folketilvekst siste ti år

Innlandet
2,2%

Norge
8,7 %

Utvikling i folketall over tid (historiske tall og prognose)

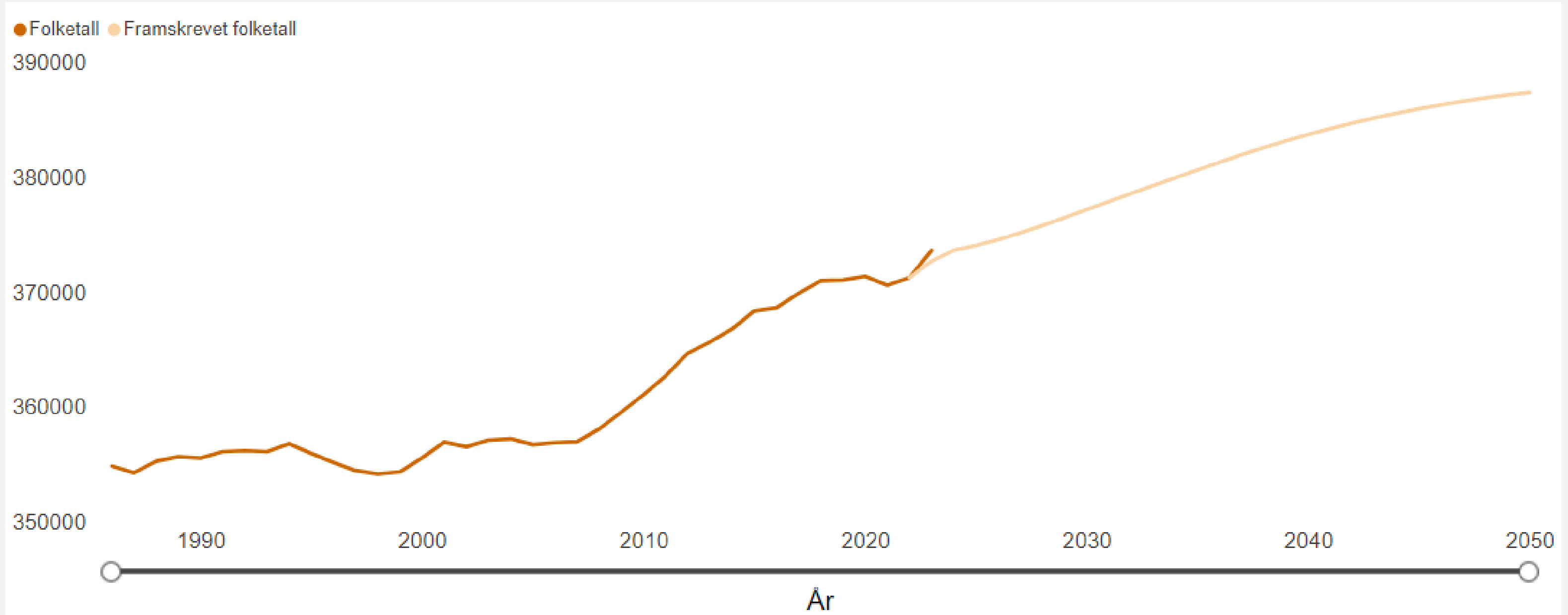
Innholdsfortegnelse

Lokasjon

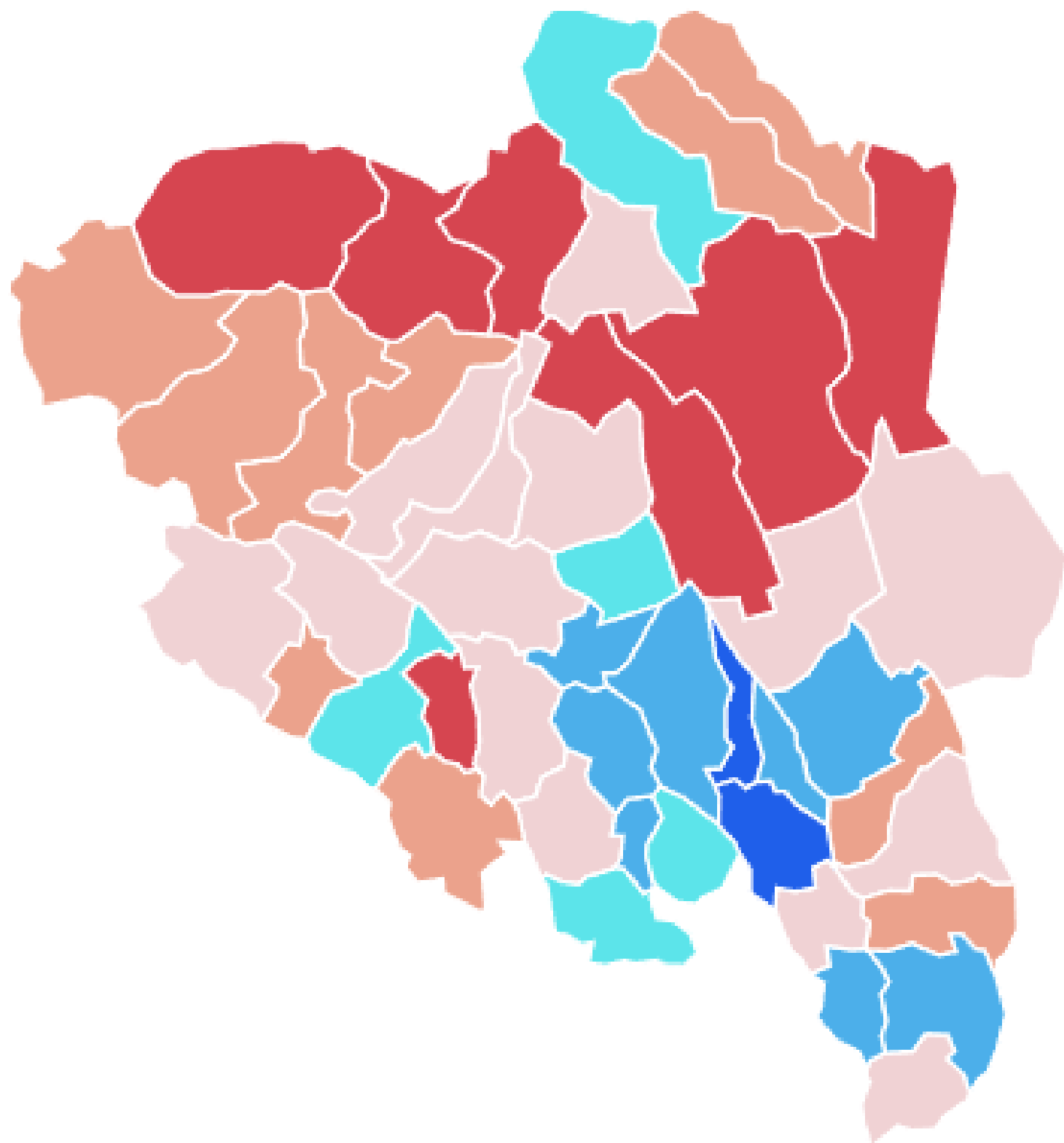
Innlandet

Type framskrivning

Hovedalternativet (MMMM)

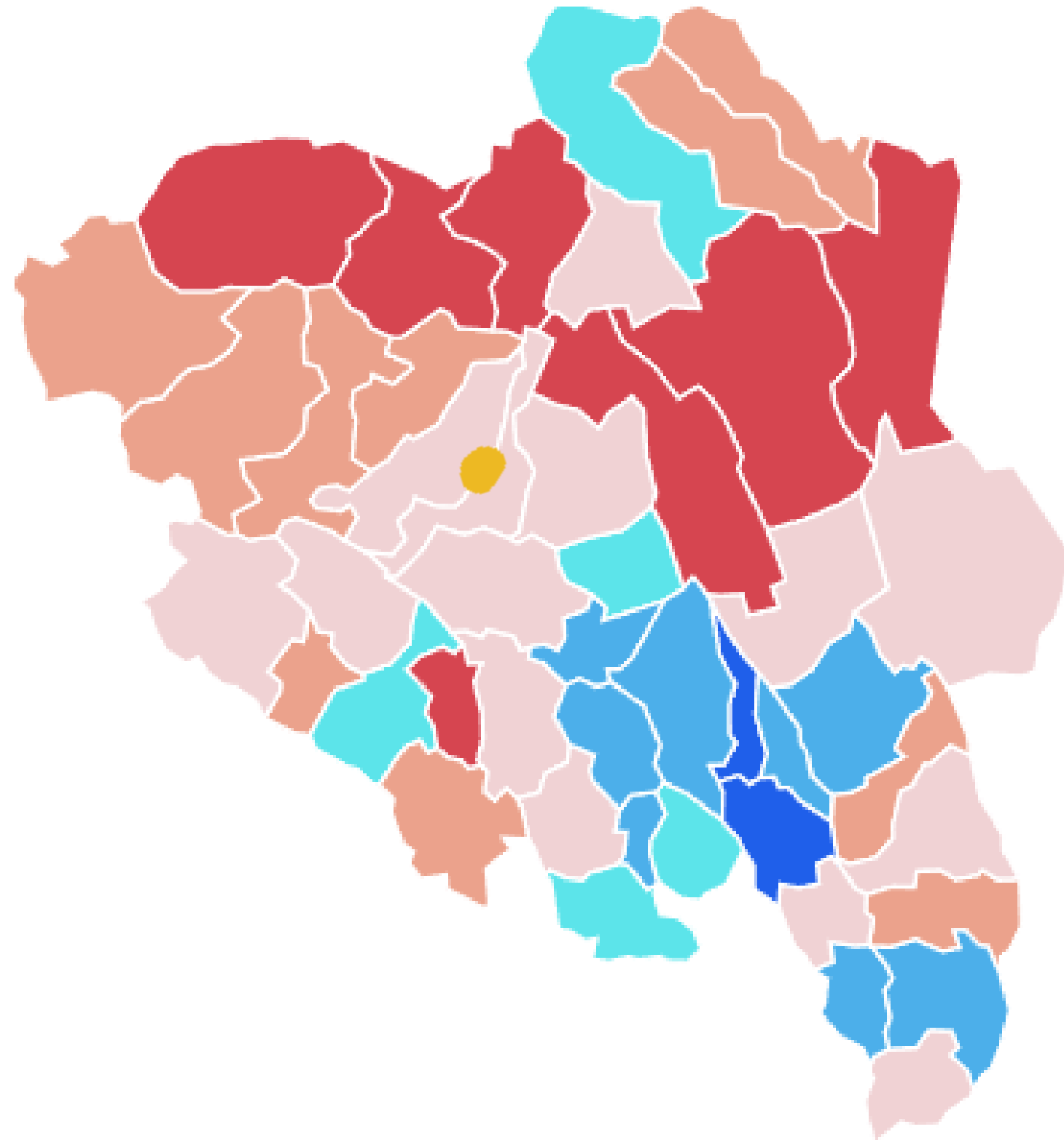


Kilde: Statistisk sentralbyrå, tabell 13600 og 07459



31 AV 46

KOMMUNER I INNLANDET DEFINERES
SOM AT DE HAR
DISTRIKTSUTFORDRINGER



Stort fylke, med ulike behov

FRA 1.JANUAR:
STØRST AREAL
FLEST KOMMUNER



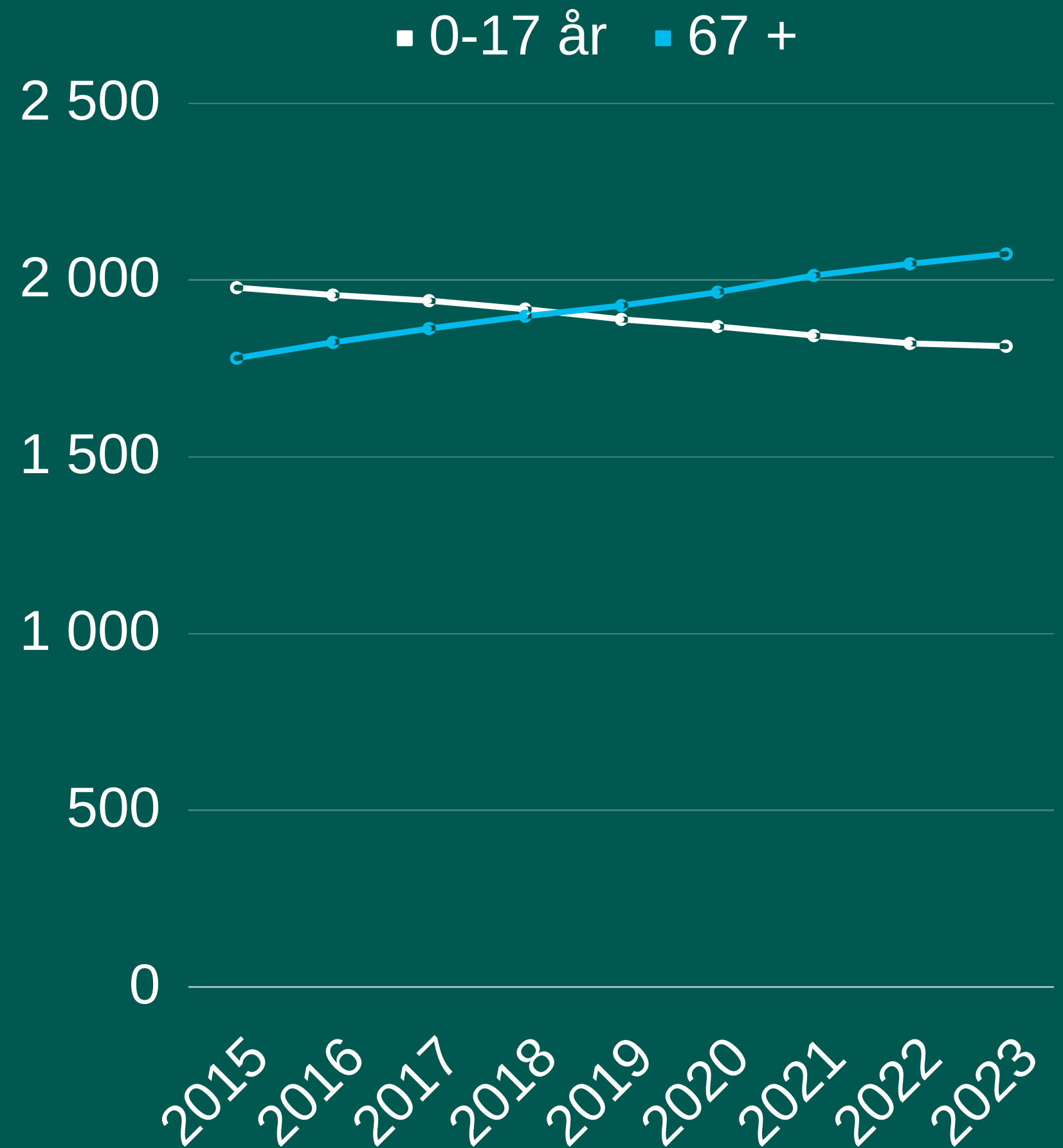
Stadig høyere andel eldre

21 % er over 67 år

Innlandet er fylket i Norge med høyest andel eldre

Samtidig har vi den laveste andelen unge.

Innlandet har allerede flere eldre enn unge



OM LAG

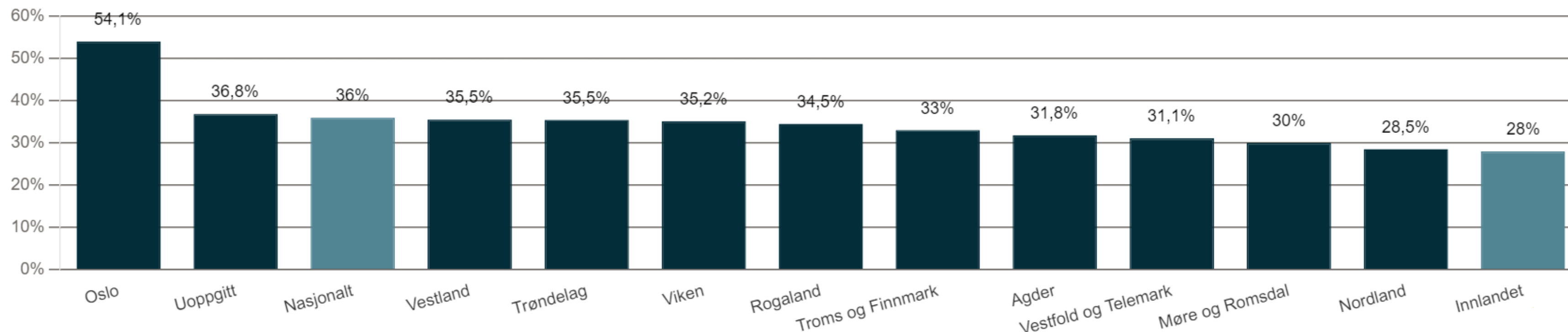
1 av 3

—

HAR GRUNNSKOLE SOM
HØYESTE FULLFØRTE
UTDANNELSE

Innlandet har lavest andel med høyere utdanning

Andel av befolkningen med høyere utdanning



59 %

Per 2023

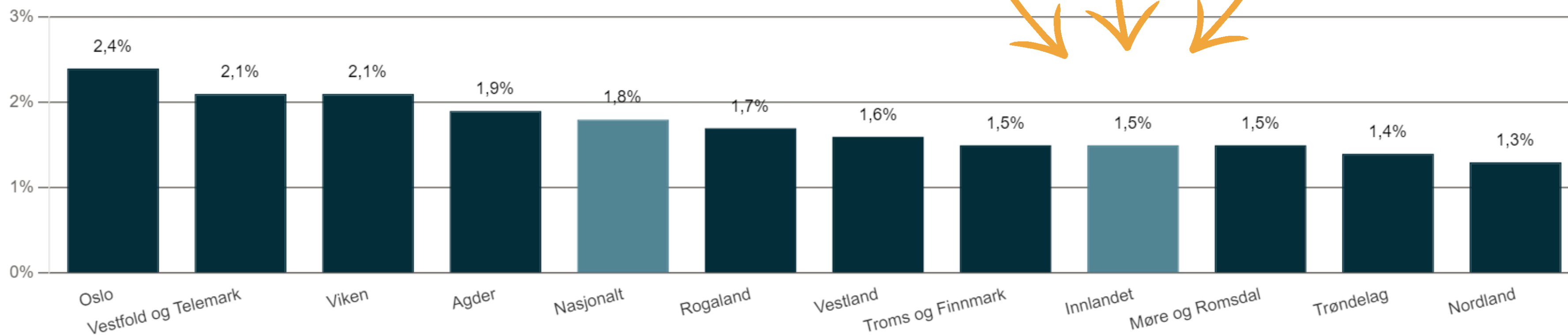
52,8 %

Innen 2050

**Andel av
befolkningen i
Innlandet i
arbeidsaktiv
alder**

Lav arbeidsledighet

Arbeidsledighet - helt ledige




Trivsel i Innlandet

Folkehelseundersøkelsen 2023

- . Stor grad av trivsel i nærmiljøet
- . De fleste av oss opplever at helsen er god/ svært god
- . Høy tilfredshet med livet



Kunnskapssiden om Innlandet

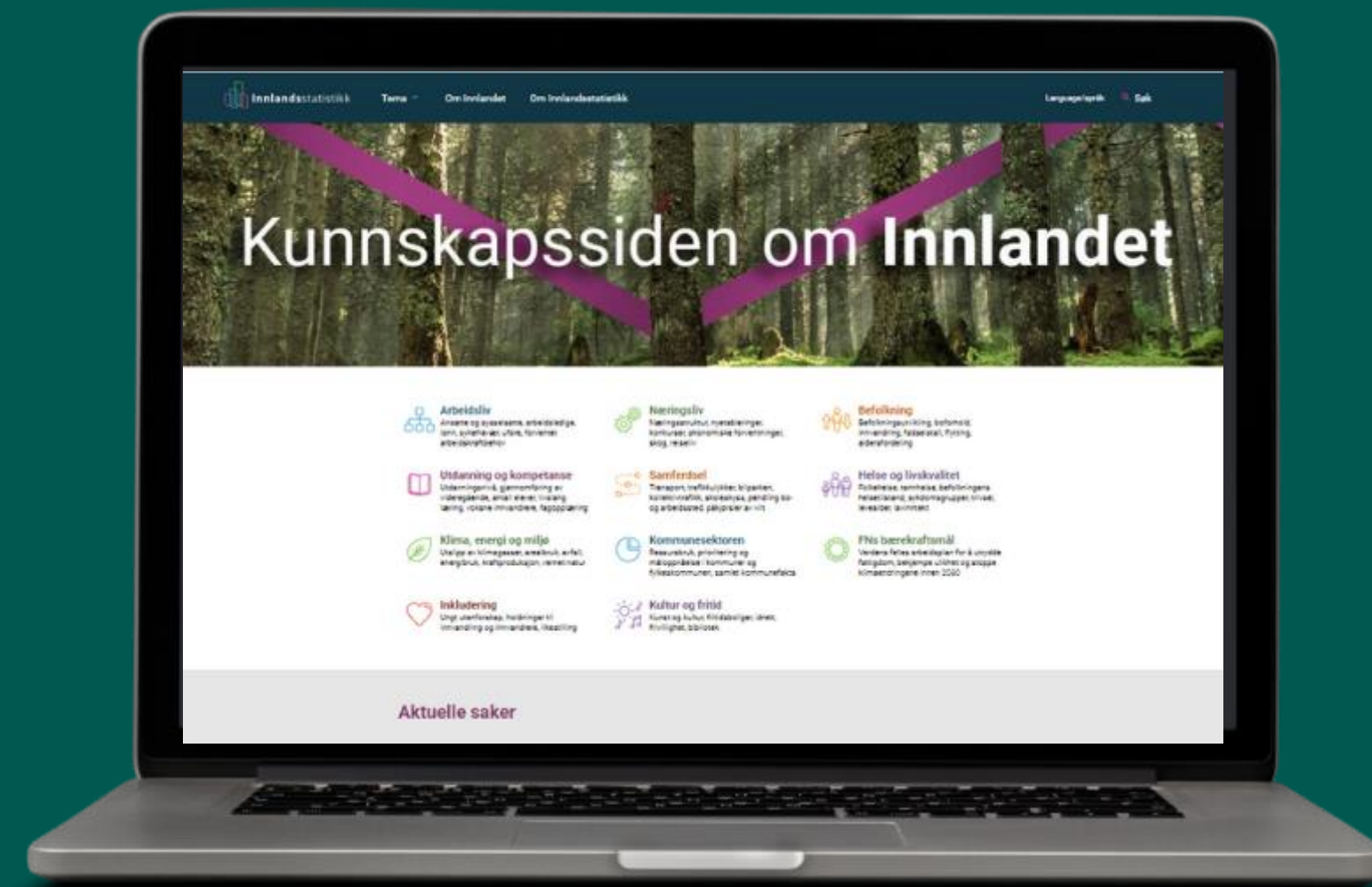


Innlandsstatistikk



Sjekk din kommune i Innlandsstatistikk

- 11 TEMA
- 100 + RAPPORTER
- GRATIS OG TRENGER INGEN INNLOGGING
- BRUKERVENNLIG





Folkehelseundersøkelsen 2023

Våren 2023 ble det gjennomført en omfattende folkehelseundersøkelse i Innlandet. Mer enn 7 av 10 rapporterer om god eller svært god trivsel i nærmiljøet, og nesten like stor andel oppgir at helsen er god eller svært god.

Om undersøkelsen

Folkehelseundersøkelsen som ble gjennomført i Innlandet våren 2023 gir ny, lokal kunnskap, som kan bidra til å forbedre folks livskvalitet, trivsel og helse. Undersøkelsen ble gjennomført i samarbeid med Folkehelseinstituttet.

Totalt 25 252 personer svarte på folkehelseundersøkelsen i Innlandet. Deltakelse i prosent var på nesten 34 %.

[Spørreskjemaet finner du som PDF på FHI.no.](#) 

Helse viser blant annet funksjonsnedsettelse eller plage som følge av skade, langvarige sykdommer eller helseproblemer, vurdering av egen helse og vurdering av egen tannhelse.

Livskvalitet viser spørsmålene i «minimumslisten» om måling av livskvalitet fra Helsedirektoratet og Folkehelseinstituttet. Dette er blant annet i hvor stor grad man er fornøyd med livet, i hvilken grad man opplever at det man gjør er meningsfylt og i hvilken grad man bidrar til andres lykke og livskvalitet.

Resultatene blir presentert med valgmuligheter for kommune, juridisk kjønn og alder.



Hva leter du etter?

- Finnsatt
- Skoleferier og fridager
- Videregående skoler
- Fylkesveger
- Tannklinikker

→ Skole og utdanning

→ Veg og trafikk

→ Tannhelse

→ Næring og internasjonalt

→ Plan, statistikk og folkehelse

→ Klima, energi og miljø

→ Kunst og kultur

→ Kulturarv

→ Fylkesbiblioteket

→ Idrett og friluftsliv

→ Innlandstrafikk

→ Søk tilskudd

NY INNLANDSSTRATEGI

- redegjør for utviklingstrekk og utfordringer (kunnskapsgrunnlaget)
- vurderer utviklingsmulighetene og tar stilling til langsiktige mål
- vurderer på hvilke områder det er behov for regionale planer



Takk for meg!

innlandsstatistikk@innlandetfylke.no

eller kontakt meg direkte på ingste@innlandetfylke.no

