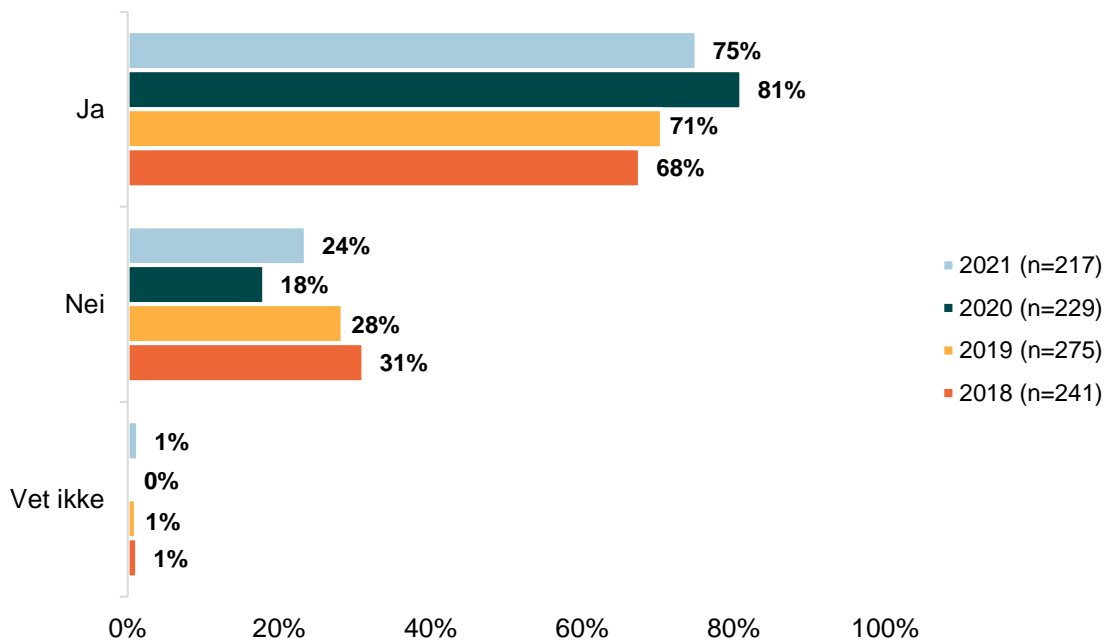


Variasjoner i finansiering av fastlegeordningen – tredje oppfølgingsundersøkelse



Juli 2021

3 av 4 kommuner subsidierer fastlegeordningen utover hovedmodellen i 2021

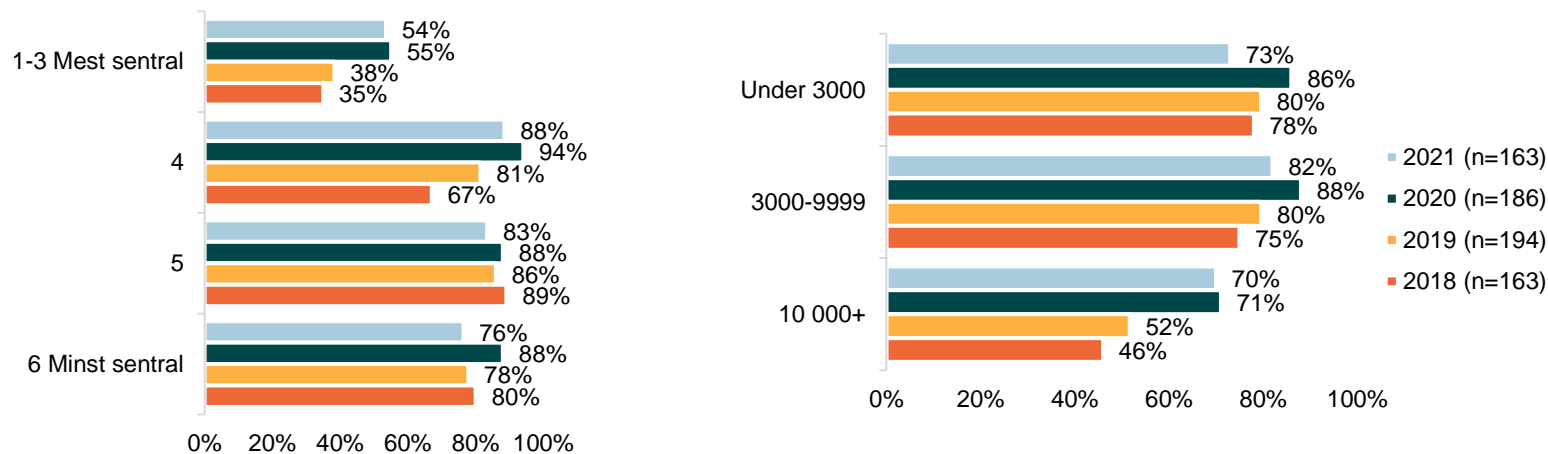


Samlet sett utgjør dette 267 av landets 356 kommuner i år.

Endringen fra i fjor til i år er ikke signifikant.

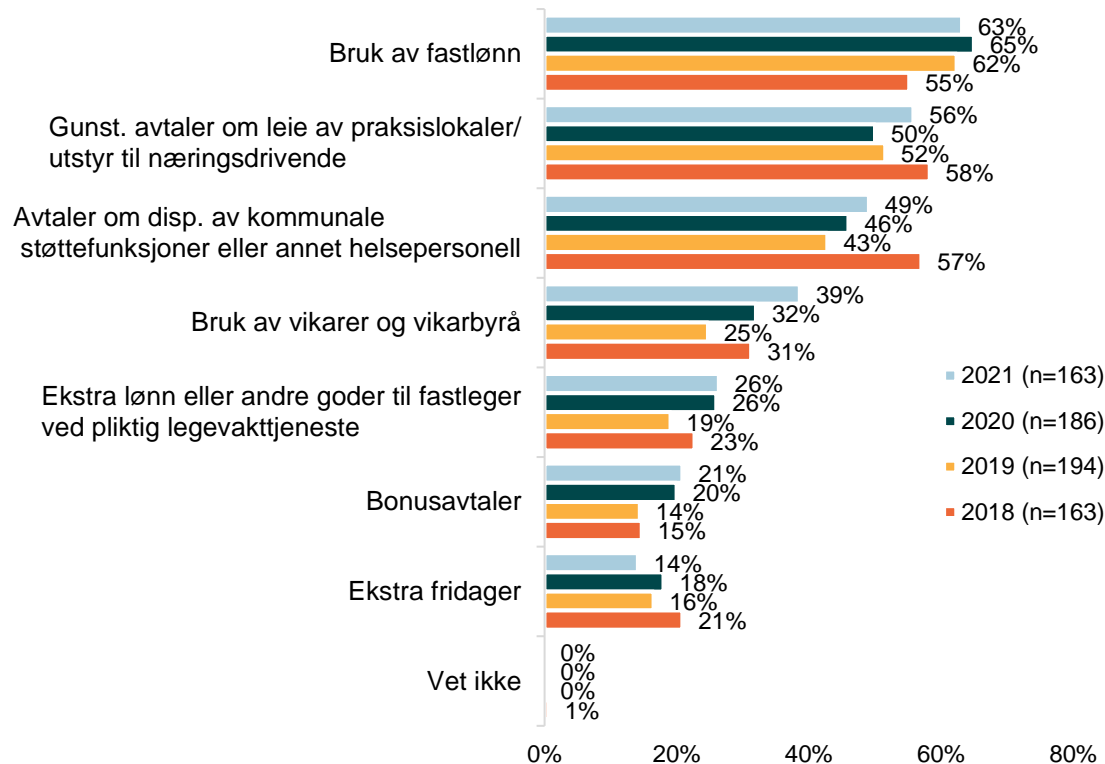
Egenfinansierer/subsidierer din kommune fastlegeordningen utover den ordinære fastlegeordningen (hovedmodellen), dvs. utover basistilskuddet og eventuelle utjamningstilskudd? Base: Alle

Hyppigere subsidiering blant mindre sentrale kommuner og mellomstore kommuner målt i folkemengde, mindre forskjell avhengig av størrelse nå enn tidligere



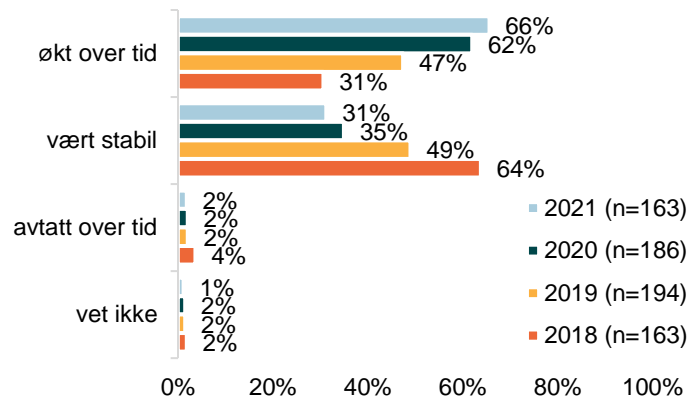
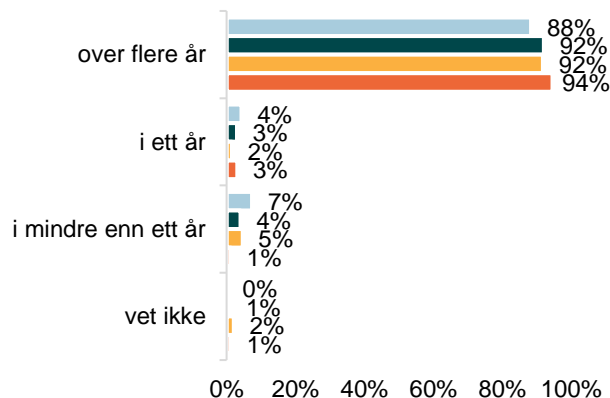
Kommuner som egenfinansierer/subsidierer fastlegeordningen utover den ordinære fastlegeordningen. Sentralitet og folkemengde. Base: Egenfinansierer/subsidierer fastlegeordningen

Fastlønn, gunstige avtaler om leie av praksislokaler/utstyr til næringsdrivende og avtaler om disposisjon av kommunale støttefunksjoner/annet helsepersonell er stadig mye brukt



Hvilke typer egenfinansiering/subsidieringsløsninger av fastlegeordningen har din kommune?
Flere svar mulig. Base: Egenfinansierer/subsidierer fastlegeordningen

Rundt 9 av 10 som subsidierer har gjort dette over flere år. Flere enn tidligere oppgir at subsidieringen har økt over tid.



Andelen kommuner som har subsidiert fastlegeordningen over flere år, øker med synkende sentralitet.

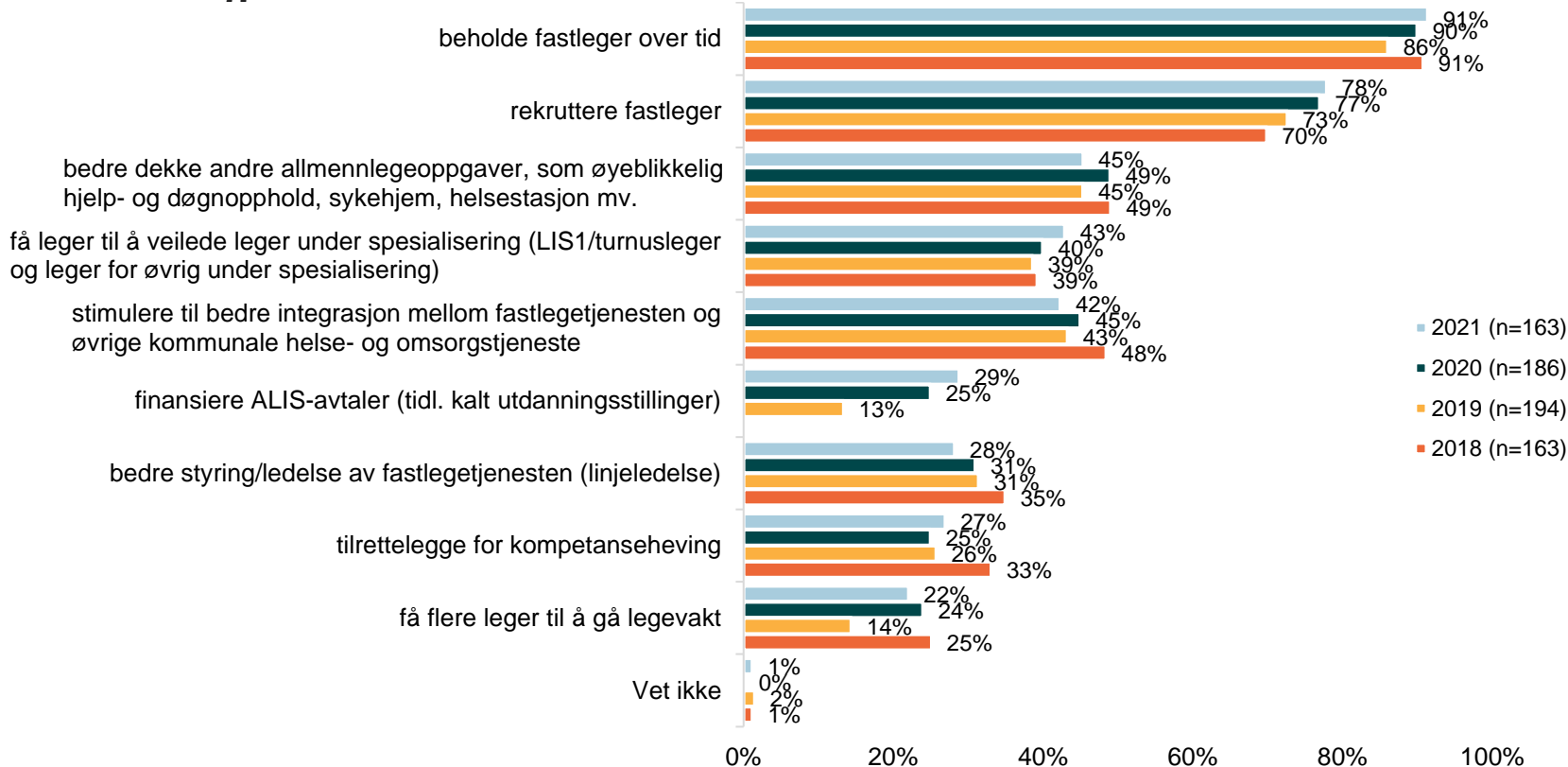
Min kommune har hatt egenfinansiering/subsidiering av fastlegeordningen...

Base: Egenfinansierer/subsidierer fastlegeordningen

Jeg opplever at omfanget av egenfinansiering/subsidiering av fastlegeordningen i min kommune har...

Base: Egenfinansierer/subsidierer fastlegeordningen

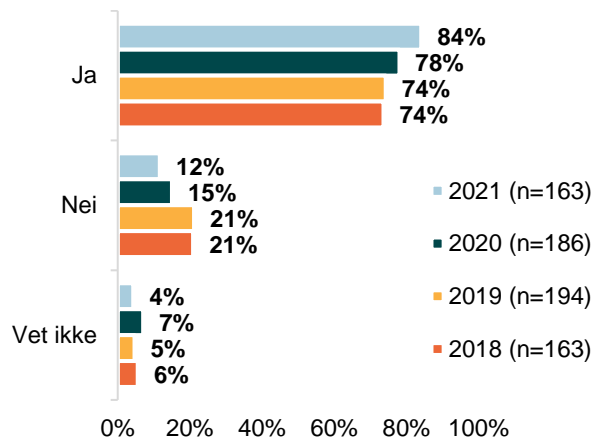
Stabiliserings- og rekrutteringsutfordringer er fortsatt mest vanlige årsaker til utvikling av subsidieringstilbud



Min kommune egenfinansierer/subsidierer den ordinære fastlegeordningen med mål om å:

Flere svar mulig. Base: Egenfinansierer/subsidierer fastlegeordningen

Av kommunene som subsidierer fastleigeordningen har 84 % merkostnader. Samlet sett utgjør dette 224 kommuner i 2020, mot 227 kommuner i 2019, 221 kommuner i 2018 og 212 kommuner i 2017.



Hadde din kommune merkostnader knyttet til egenfinansiering /subsidieringsordninger av fastleigeordningen i 2017/2018/2019/2020?

Base: Egenfinansierer/subsidierer fastleigeordningen

Samlede merkostnader for kommunesektoren estimeres til 591 millioner kroner i 2020, mot 520 millioner kroner i 2019, 439 millioner kroner i 2018 og 378 millioner kroner i 2017.

	2017		2018		2019		2020	
	Per komm.	Samlet	Per komm.	Samlet	Per komm.	Samlet	Per komm.	Samlet
Konfidensintervall nedre grense	1 382	293 394	1 559	343 988	1 789	426 524	2 027	454 095
Gjennomsnitt	1 778	377 658	1 990	439 129	2 289	519 718	2 637	590 680
Konfidensintervall øvre grense	2 346	498 218	2 458	542 380	2 725	618 473	3 222	721 680

Estimerte merkostnader knyttet til egenfinansiering/subsidieringsordninger av fastleigeordningen i 2017/2018/2019/2020. Tusen kroner. 95%-konfidensintervall. Estimater er basert på rapporterte merkostnader og gjennomsnittskostnad fra surveyene.

Subsidiering av fastlegeordningen forekommer relativt hyppig, og innsatsen utgjorde en ikke-ubetydelig kostnad for kommune-Norge i perioden 2017-2020

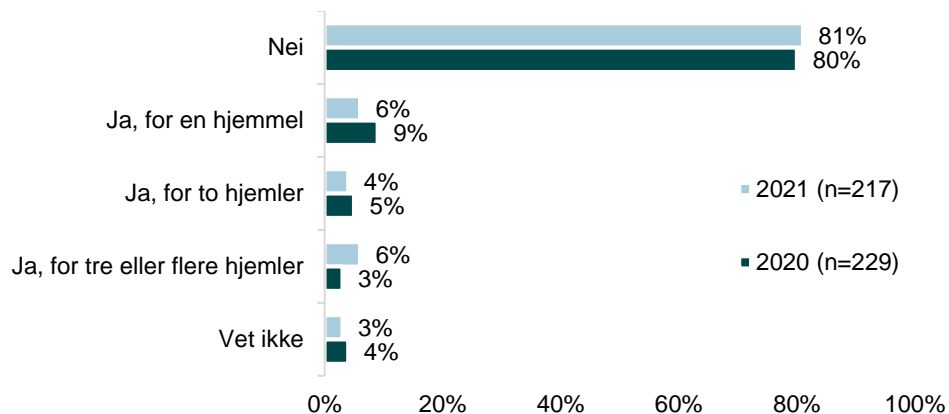
	2017	2018	2019	2020
Konfidensintervall nedre grense	12 %	13 %	16 %	15 %
Gjennomsnitt	15 %	18 %	21 %	19 %
Konfidensintervall øvre grense	20 %	21 %	23 %	23 %

Merkostnadene er estimert til å utgjøre 19 % av kommunenes kostnader til basistilskudd og utjamningstilskudd (3,1 mrd. kroner) ved finansiering av fastlegeordningen i 2020.

Til sammenligning utgjorde de estimerte merkostnadene ved finansiering av fastlegeordningen i 2019 21 % av kommunenes kostnader til basistilskudd og utjamningstilskudd (2,7 mrd. kroner). I 2017 var estimatet på 15 % av kommunenes kostnader til basistilskudd og utjamningstilskudd (2,5 mrd. kroner).

Estimerte merkostnader til subsidieringsordninger av fastlegeordningen i 2017/2018/2019/2020 som andel av basistilskudd og utjamningstilskudd. 95%-konfidensintervall.

16 % av kommunene har gitt økonomisk kompensasjon til lege(r) ved innløsning av hjemmel i løpet av 2020, dette er på nivå med i 2019



Har din kommune gitt økonomisk kompensasjon til lege(r) ved innløsning av hjemmel i løpet av 2019/2020?

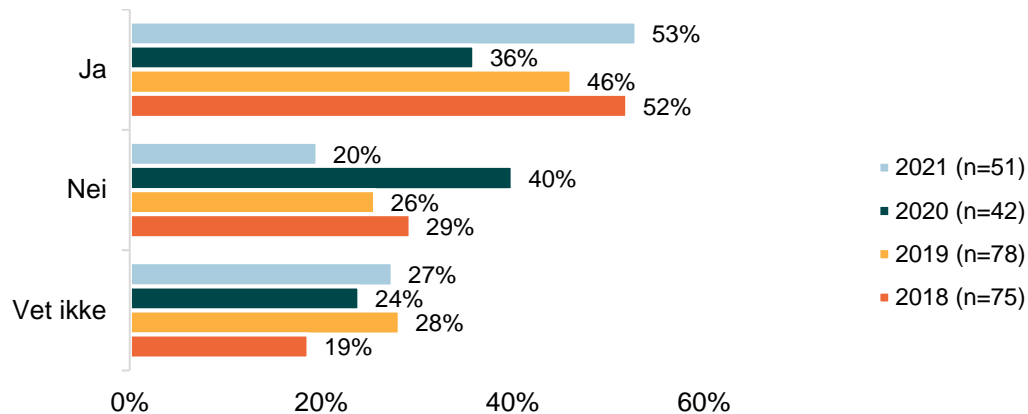
Base: Alle

Vi anslår at 56 kommuner totalt har innløst 81 hjemler i 2020. De samlede kostnadene til hjemmelsinnløsninger for 2020 estimeres til om lag 67 millioner kroner for kommunene samlet.

	2020	
	Per kommune	Samlet
Konfidensintervall nedre grense	812	45 276
Gjennomsnitt	1 194	66 580
Konfidensintervall øvre grense	1 637	91 295

Estimerte merkostnader knyttet til overføring av hjemler, 2020. Tusen kroner. 95%-konfidensintervall.

Hva er i vente? Tilstrømning til subsidieringsløsninger blant kommuner som i dag *ikke* subsidierer fastlegeordningen utover hovedmodellen



Rundt halvparten (53 %) av kommunene som pr. i dag *ikke* subsidierer fastlegeordningen vurderer at de i fremtiden vil måtte gjøre dette.

Vurderer du at din kommune i fremtiden vil måtte egenfinansiere/subsidiere fastlegeordningen, gitt at ordningen fortsetter som i dag? Base: Egenfinansierer/subsidierer ikke fastlegeordningen